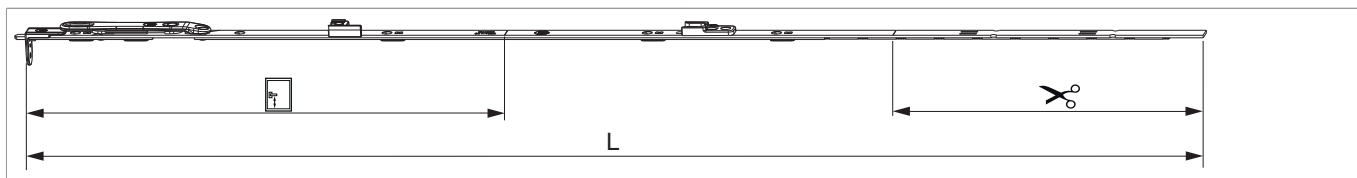




## 226636 - MM Stulpflügelgetriebe fix Euronut 1340 für 1 i.S. GM 500 FFH 1.091-1.340 silber

### Technische Zeichnung



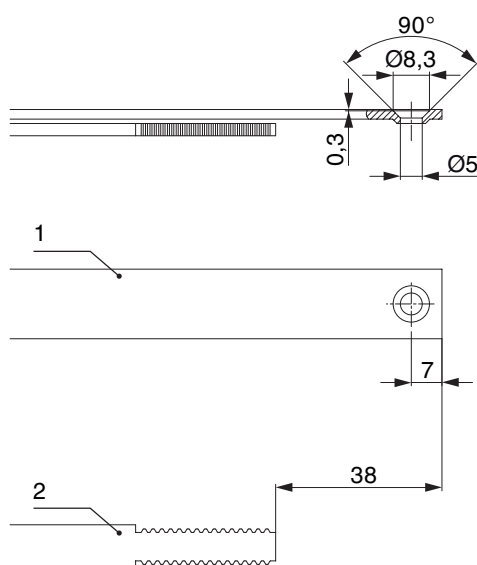
				<b>L</b>				<b>Nº</b>
Silber	für 1 i.S.	1340	500	1.236,5	1.091 - 1.340	260,5	10	226636 <sup>1)</sup>

<sup>1)</sup> Befestigungsklammer Art. Nr. 94035 bzw. Stulpniederhalter Art. Nr. 94036 dazu bestellen! Die Art und die Anzahl der Befestigungen ist abhängig von den Möglichkeiten des Stulpflügelgetriebes nach dem Ablängen.

### Schraubpositionstabelle

<b>Nº</b>		1	2	3	4	5	6	7	8	9	10	11	12	13	14	15	16	17
226636	7	38,5	176,5	400	540	684,5	750	861,5										

### Stanzbild



1. Stulp

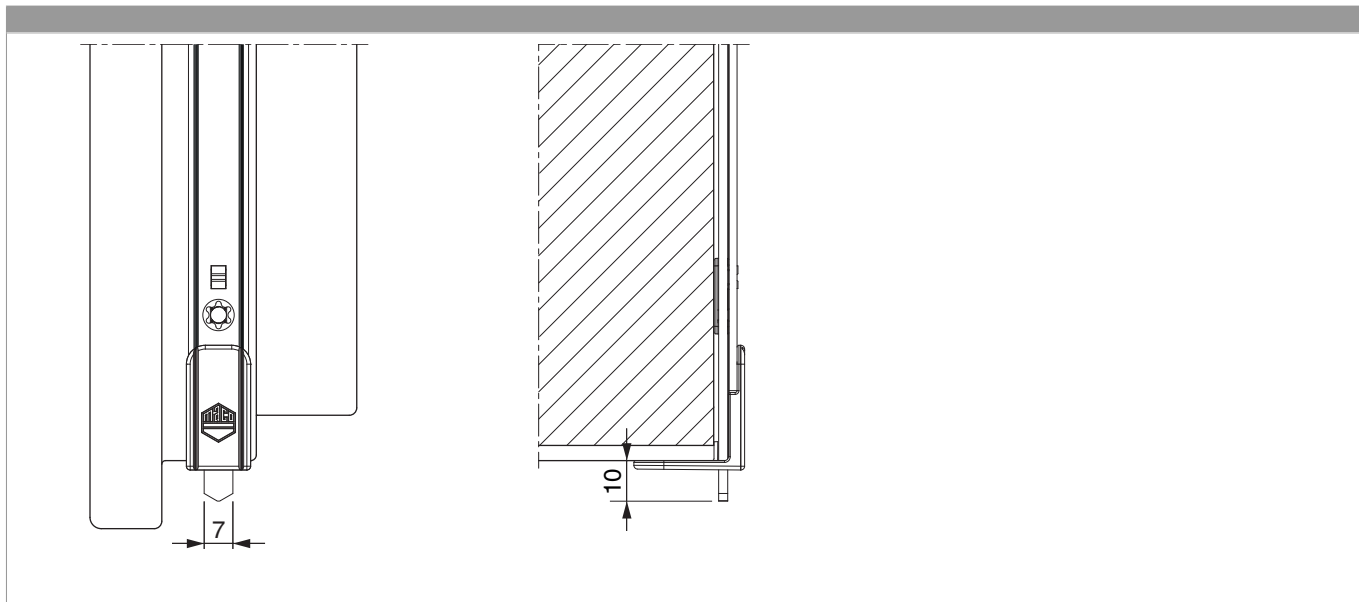
2. Riegel

ACHTUNG: Mit geschlossenem Spreizhebel ablängen!

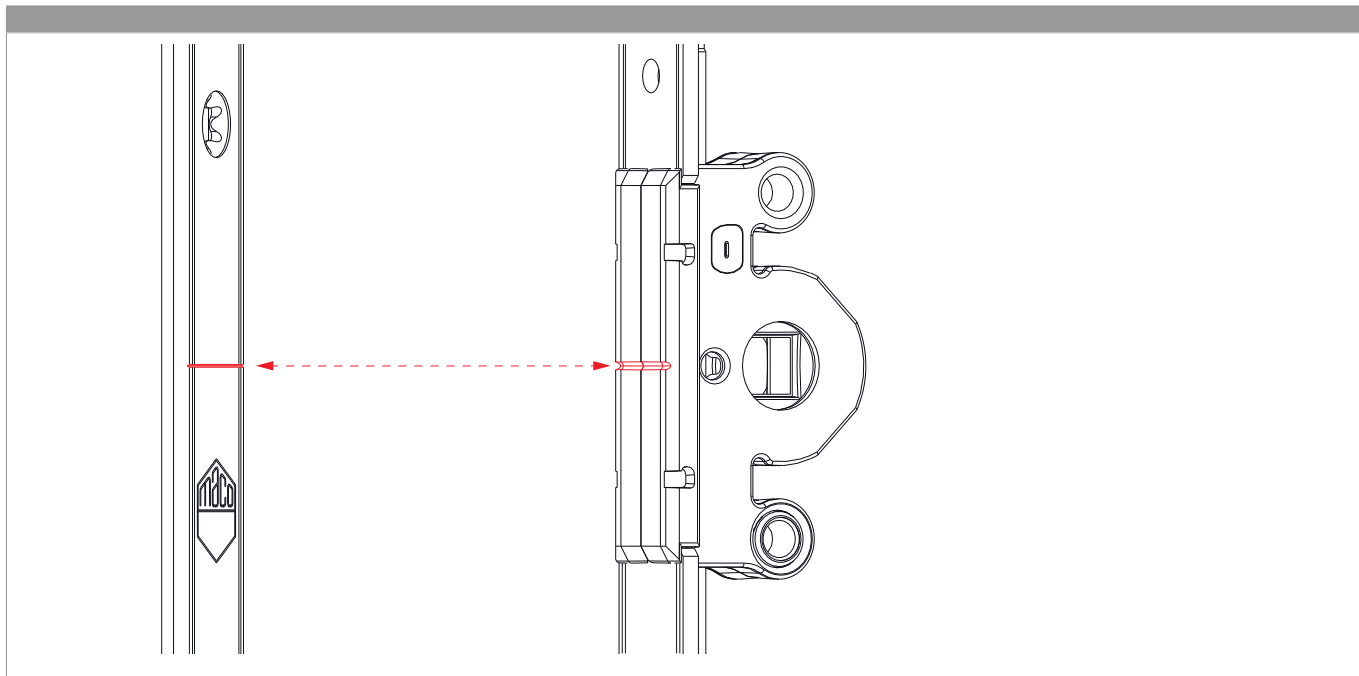


226636 - MM Stulpflügelgetriebe fix Euronut 1340 für 1 i.S.  
GM 500 FFH 1.091-1.340 silber

## Stangenausschluss



## Gegenüberstellung der Kerbmarken





## 226636 - MM Stulpflügelgetriebe fix Euronut 1340 für 1 i.S. GM 500 FFH 1.091-1.340 silber

### Anpressdruckeinstellung

