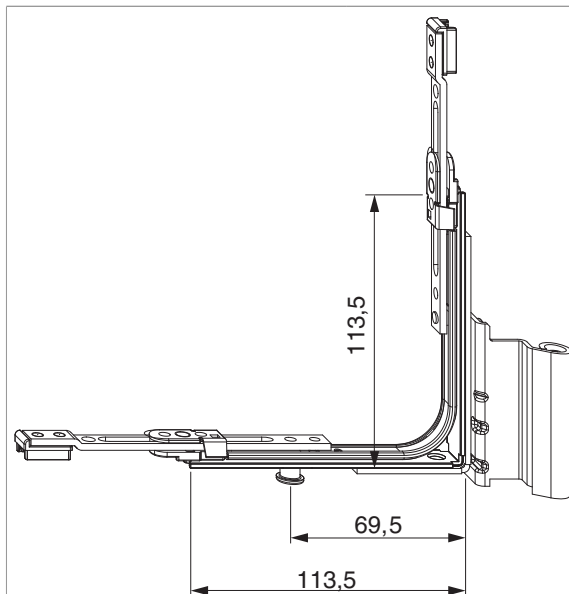




218155 - MM Falzecklagerband IQ mit Eckumlenkung AS/PVC ohne UV rechts 12L/18Ü-9V mit 1 i.S. silber

Technische Zeichnung



						Nº
Silber	mit 1 i.S.	rechts	12/18-9	120	20	218155 ¹⁾

¹⁾ Verwendung für Rundbogen- und Schrägfenster bzw. EH-Bereich und Komfort-/E-Beschlag.

Schraubpositionstabelle

Nº			1	2		3	4	5	
218155	5	2	106,5	121,5	2	105	105	120	

Zapfensitztable

Nº		Z1	
218155	1	69,5	

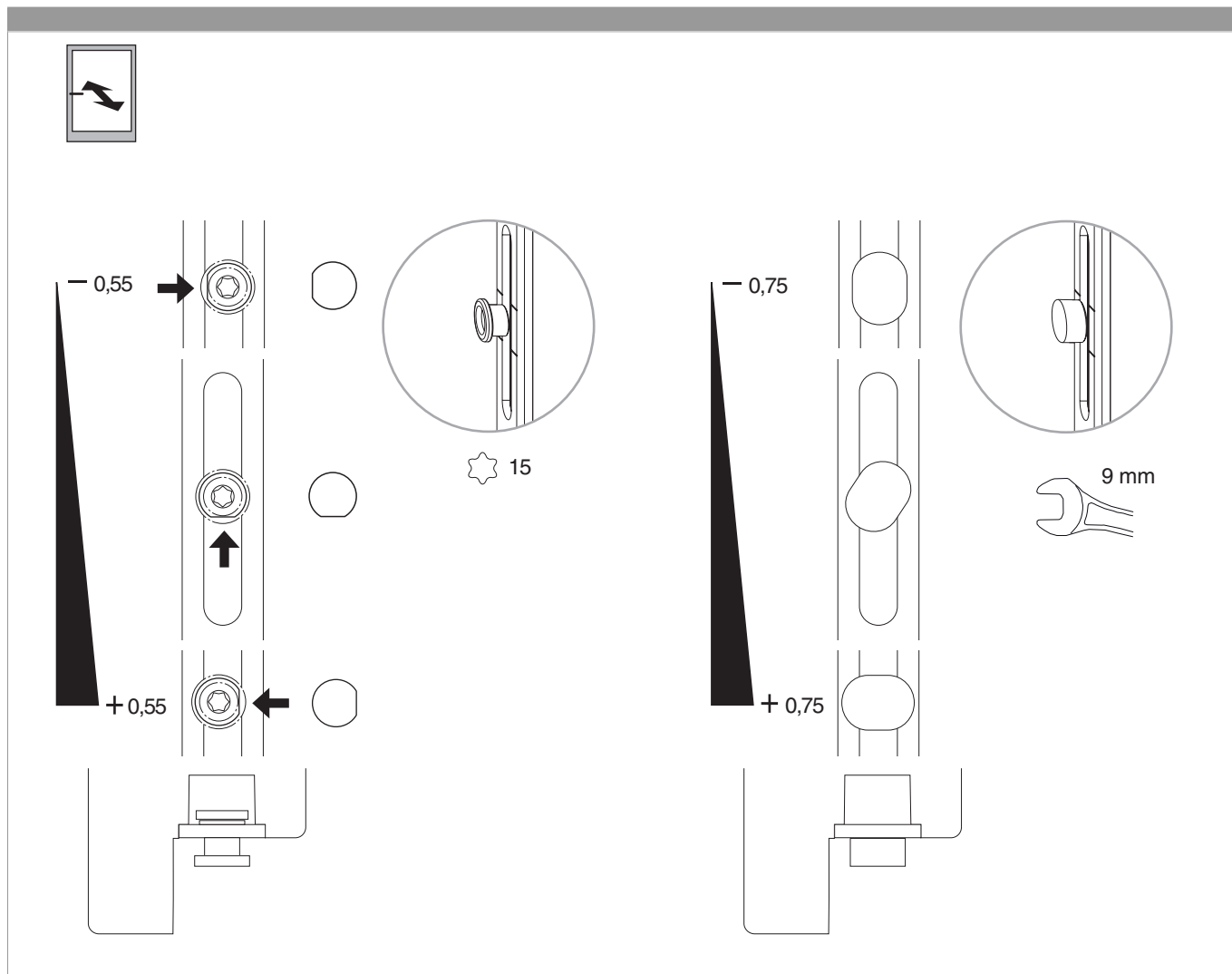
Montage

Das Ecklagerband in die Beschlagsnut legen und verschrauben!

Achtung: Das maximale Flügelgewicht darf nicht überschritten werden!

Die Verschraubung der Lagerteile muss den Anforderungen der **Richtlinie TDBK** (Gütegemeinschaft Schlösser und Beschläge - www.schlossindustrie.de) bzw. der EN 13126-8 entsprechen!

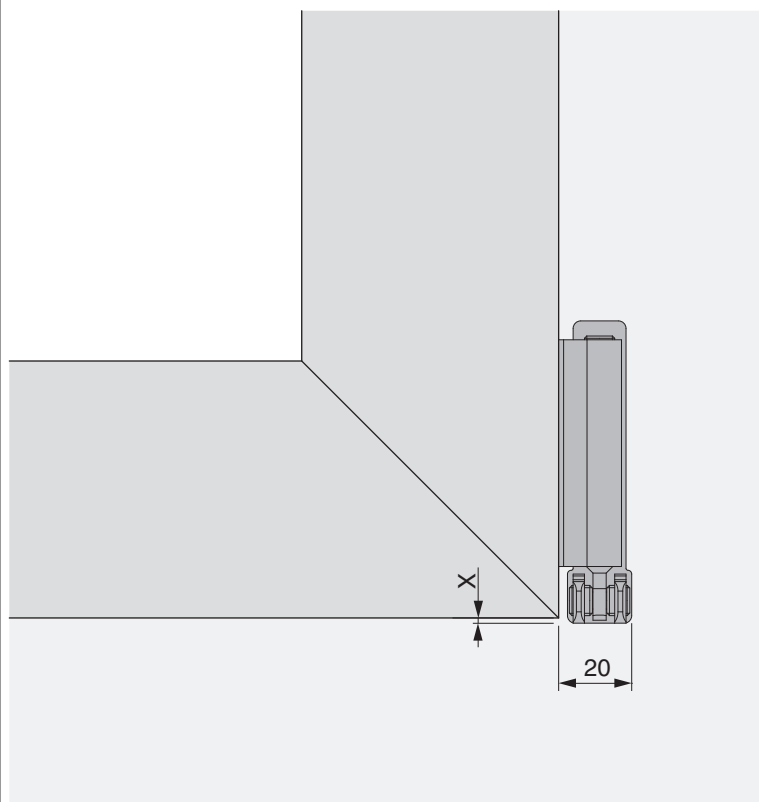
Anpressdruckeinstellung i.S. Zapfen und Verschlusszapfen





218155 - MM Falzecklagerband IQ mit Eckumlenkung AS/ PVC ohne UV rechts 12L/18Ü-9V mit 1 i.S. silber

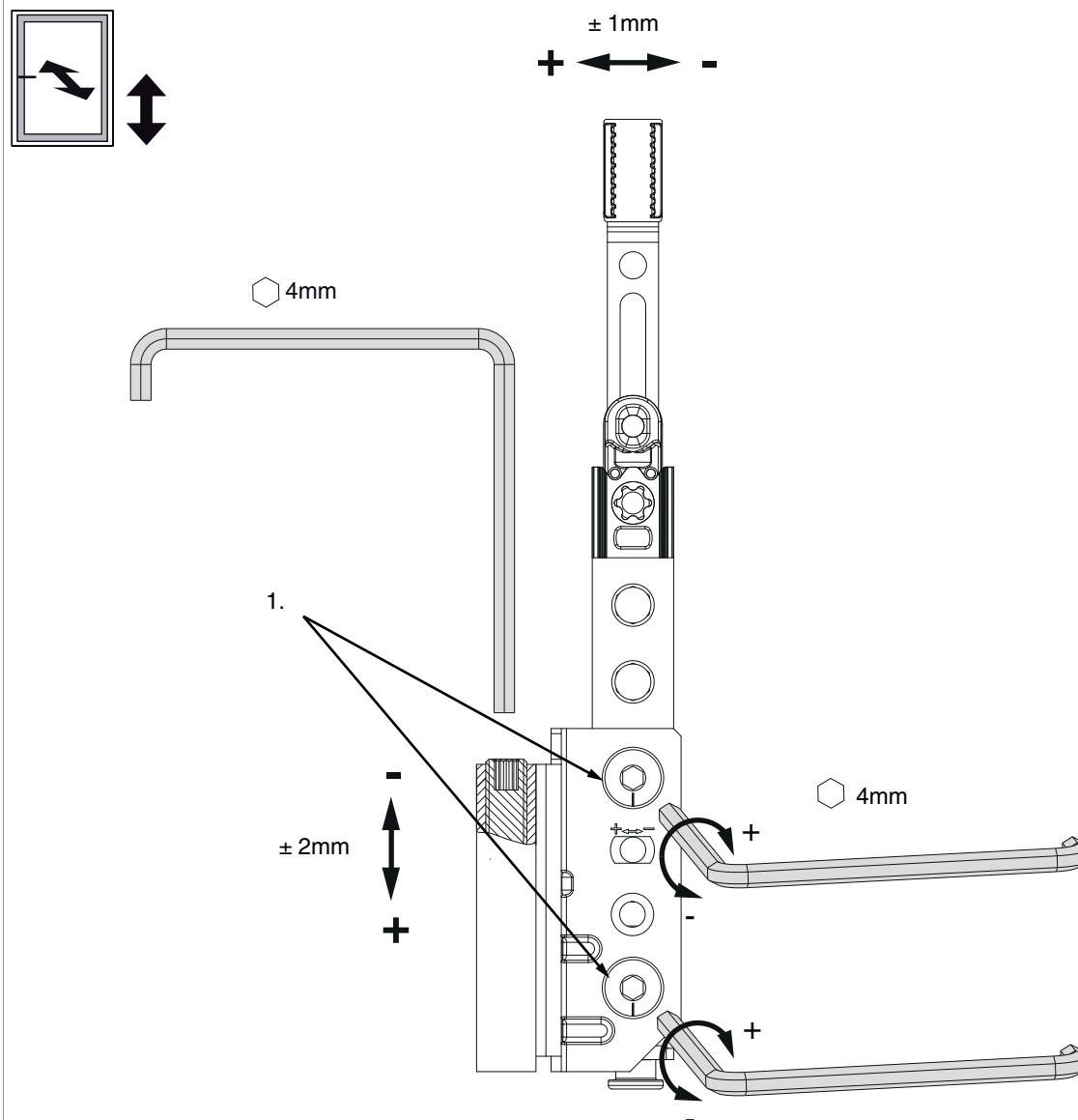
Freimaßangabe



Bei Verwendung einer Abdeckkappe verändert sich das Freimaß um + 1 mm.

	X
18Ü	+2
20Ü	0
22Ü	-2

Einstellung



Einstellung:

Das Ecklagerband kann mit einem 4 mm Innensechskantschlüssel, Art. Nr. 41017, in der Höhe eingestellt werden.

Um einen besseren Bedienungskomfort zu erhalten, wurde die Höheneinstellschraube so ausgeführt, dass der Innensechskantschlüssel alle 30° eingesetzt werden kann.

Weiters kann mit dem 4 mm Innensechskantschlüssel, Best. Nr. 41017, der Anpressdruck eingestellt werden.

1. Beide Exzenterbolzen immer parallel einstellen!