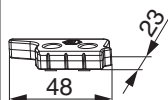




## 372370 - Hebeteil MM FT24 13V Schrägverschraubung rechts Tricoat-Evo

### Technische Zeichnung



			L	B	H		Nº
Tricoat-Evo	Schrägverschraubung	rechts	48	23	8	100	<a href="#">372370</a>

### Lehren

							Nº
Einlegelehre für Getriebe fix MM		mit Halter 48 mm			431 - 660	1	<a href="#">204773</a>
Einlegelehre für Getriebe fix MM		mit Halter 48 mm			661 - 1.340	1	<a href="#">204774</a>
Einlegelehre für Getriebe fix MM		mit Halter 48 mm			1.341 - 1.700	1	<a href="#">204775</a>
Einlegelehre für Getriebe fix MM		mit Halter 48 mm	für Fenstertüren		1.701 - 2.450	1	<a href="#">204776</a>
Einlegelehre für Getriebe MM		mit Halter 48 mm	variabel (mittig)		1.250 - 1.750	1	<a href="#">206049</a>
Einlegelehre für Getriebe MM		mit Halter 48 mm	variabel (mittig)		1.751 - 2.250	1	<a href="#">206067</a>
Einlegelehre für Getriebe fix MM		f. Schließteil 48 mm	2-flg.	Euronut	1.701 - 2.450	1	<a href="#">218330<sup>1)</sup></a>
Hebeteilhalter MM	Holz			Eurofalz FT24 13V		20	<a href="#">359408</a>
Schließteilverhalter		f. Schließteil 48 mm	mit langem Anschlag			1	<a href="#">441296<sup>1)</sup></a>

<sup>1)</sup> Nur für Euronut und Eurofalz

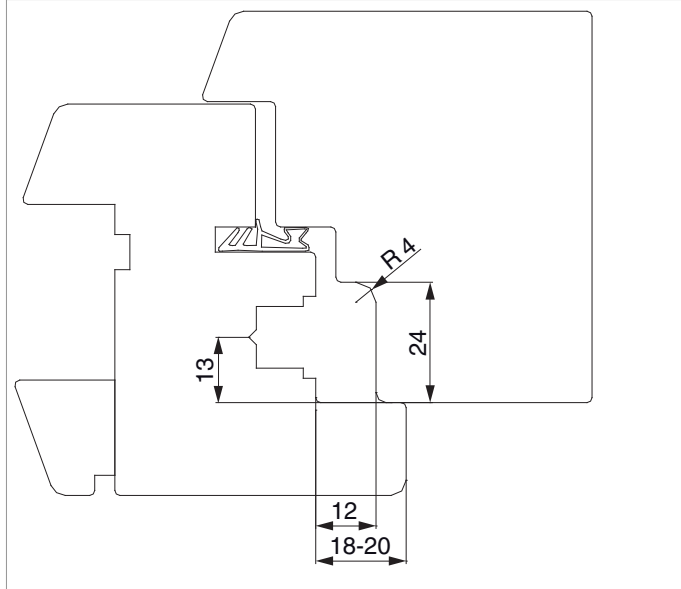
<sup>2)</sup> Schließteil 48 mm und Hebetil MM PVC.



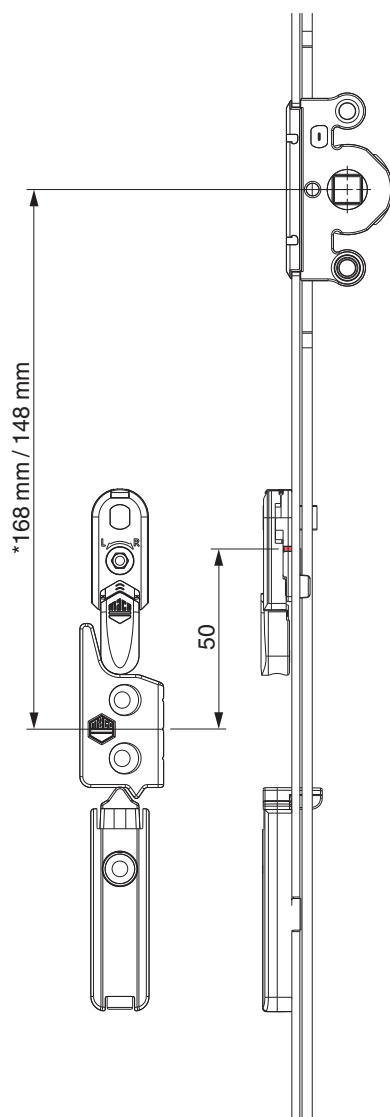
## 372370 - Hebeteil MM FT24 13V Schrägverschraubung rechts Tricoat-Evo

### Profilschnitte

12L 24FT - 1flg.



## Positionierung Hebeteile



\* bei Getriebegröße 660