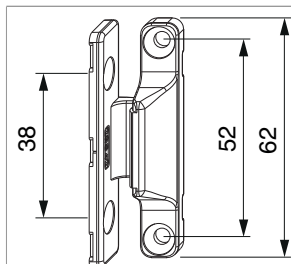




## 52389 - Anpressverschluss AS/DTuni Holz Flügel- und Rahmenteil 12L silber

### Technische Zeichnung



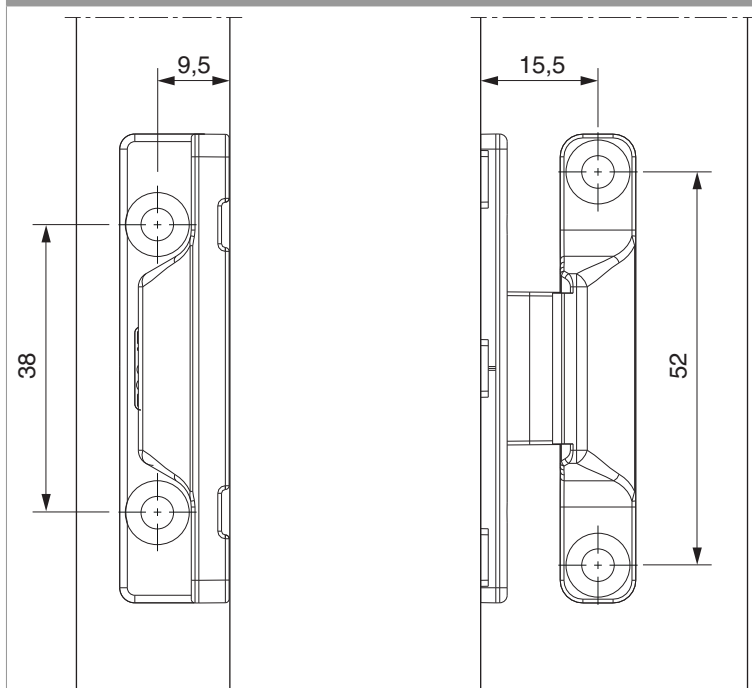
					<b>Nº</b>
Silber	Flügel- und Rahmenteil	Holz	4	100	52389 <sup>1)</sup>

<sup>1)</sup> Nicht für völlig verdeckte Beschläge geeignet!

### Lehren

				<b>Nº</b>
Bohrlehre für Anpressverschluss	mit Anschlagstange	aufschaubar	1	11029

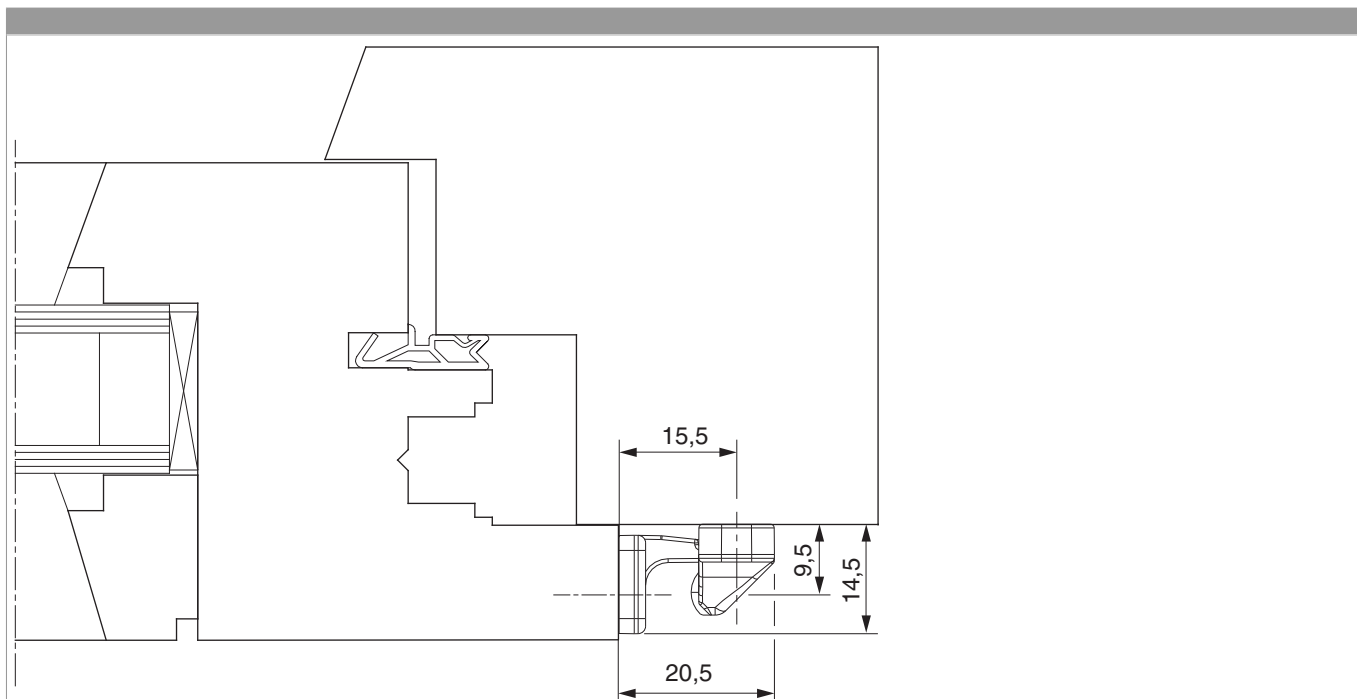
### Bohrbild





## 52389 - Anpressverschluss AS/DTuni Holz Flügel- und Rahmenteil 12L silber

### Montage



#### Montage:

Den Anpressverschluss bei geschlossenem Flügel am Überschlag anlegen, den Flügel mit der Hand an den Rahmen drücken und den Anpressverschluss verschrauben. Die Fixierung reißt bei der ersten Betätigung des Flügels!

#### Achtung:

- Spaltmasse (Dichtung) des Profilverstellers beachten
- Nicht für VV-Beschlag geeignet