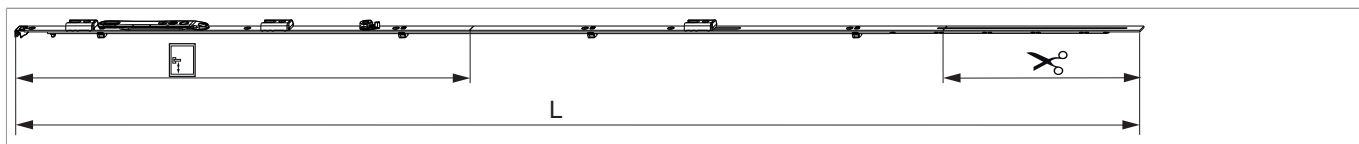


233474 - MM Stulpflügelgetriebe fix Beschlagsnut EH 1700 für 3 i.S. GM 700 FFH 1.591-1.700 Tricoat-Evo

Technische Zeichnung



				L				Nº
Tricoat-Evo	für 3 i.S.	1700	700	1.596,5	1.591 - 1.700	260,5	10	233474 ^{1) 2)}

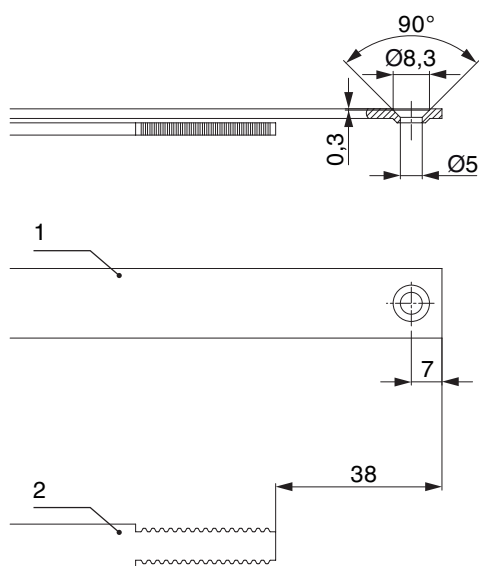
¹⁾ Für einbruchhemmende Fenster nach EN 1627.

²⁾ Ab FFH 1701 sind Stulpflügelgetriebe für Beschlagsnut fix zu verwenden und bei Kerbmarkierung 170 abzulängen. Anschließend mit Endverschluss unten für variable Getriebe Art. Nr. 205717 verlängern.

Schraubpositionstabelle

Nº		1	2	3	4	5	6	7	8	9	
233474	9	18,5	91,5	303,5	350	600	800	964	1.010	1.210	

Stanzbild



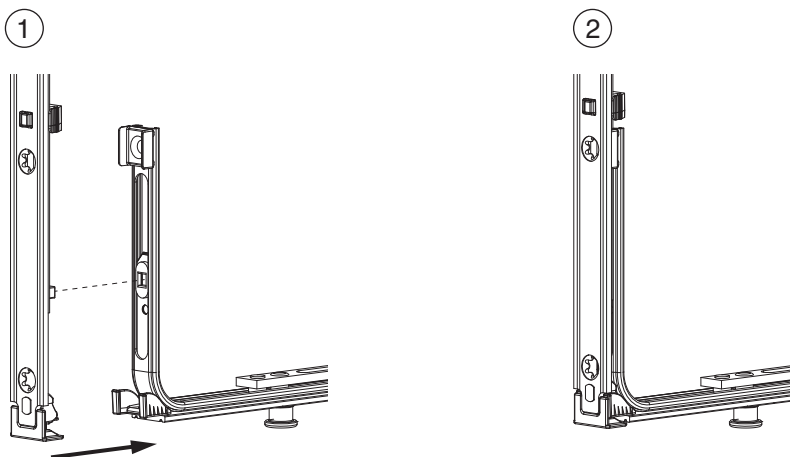
1. Stulp

2. Riegel

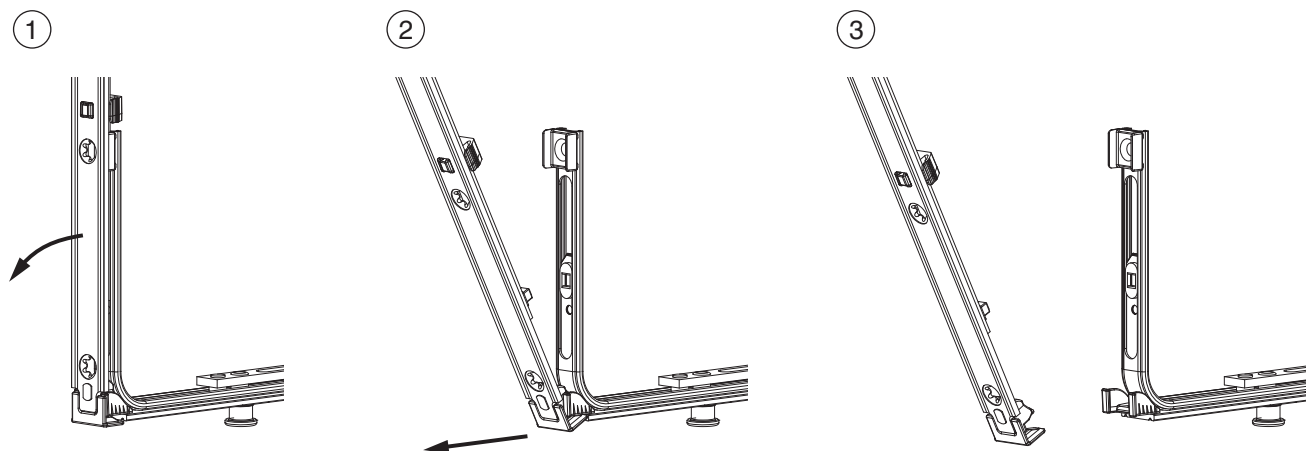
ACHTUNG: Mit geschlossenem Spreizhebel ablängen!

Klipsverbindung

Klipsverbindung einhängen



Klipsverbindung aushängen



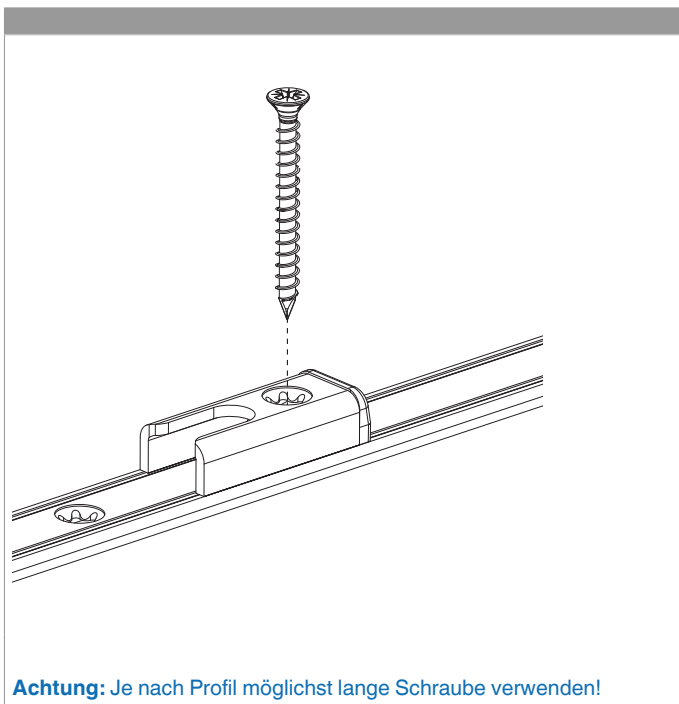


233474 - MM Stulpflügelgetriebe fix Beschlagsnut EH 1700 für 3 i.S. GM 700 FFH 1.591-1.700 Tricoat-Evo

Zahnkassenverbindung



Montage



Achtung: Je nach Profil möglichst lange Schraube verwenden!



**233474 - MM Stulpflügelgetriebe fix Beschlagsnut EH
1700 für 3 i.S. GM 700 FFH 1.591-1.700 Tricoat-Evo**

Gegenüberstellung der Kerbmarken

