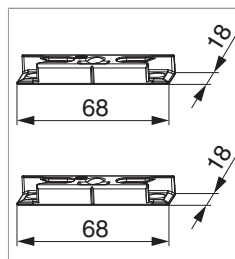




## 372397 - Schliessteil i.S. Eurofalz 18 mm Schraegverschraubung Tricoat-Evo

### Technische Zeichnung



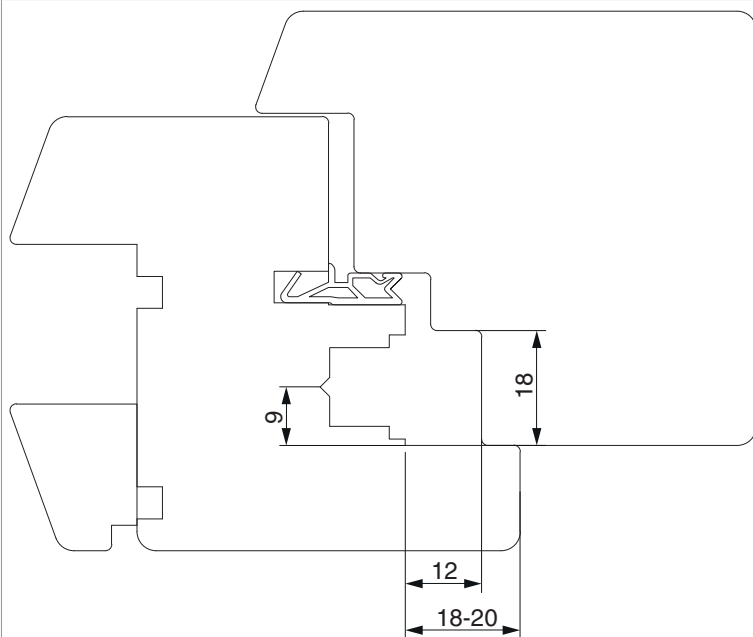
				L	B	H		Nº
Tricoat-Evo		Schrägverschraubung		68	18	9	100	<a href="#">372397</a>

### Lehren

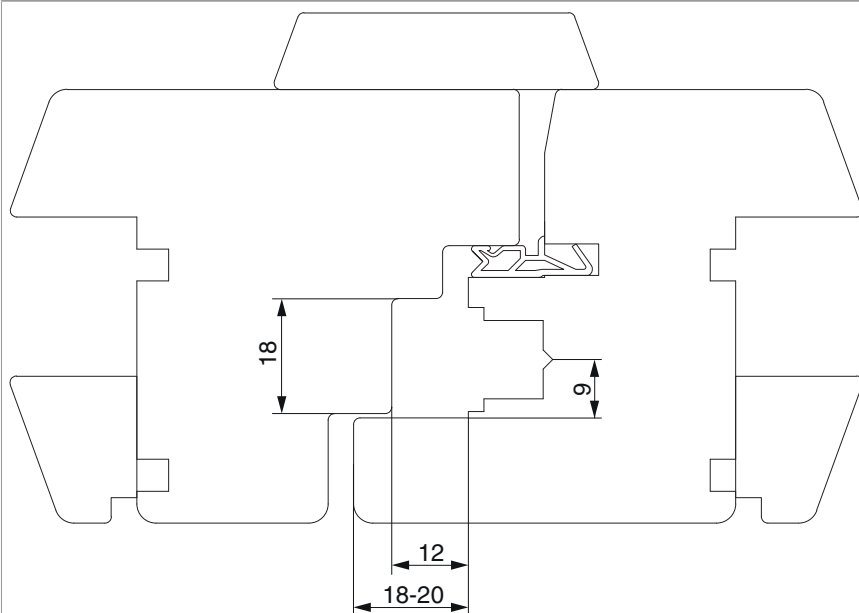
								Nº
Einlegelehre für Getriebe fix MM		mit Halter 48 mm				431 - 660	1	<a href="#">204773</a>
Einlegelehre für Getriebe fix MM		mit Halter 48 mm				661 - 1.340	1	<a href="#">204774</a>
Einlegelehre für Getriebe fix MM		mit Halter 48 mm				1.341 - 1.700	1	<a href="#">204775</a>
Einlegelehre für Getriebe fix MM		mit Halter 48 mm	für Fenstertüren			1.701 - 2.450	1	<a href="#">204776</a>
Einlegelehre für Getriebe MM		mit Halter 48 mm	variabel (mittig)			1.250 - 1.750	1	<a href="#">206049</a>
Einlegelehre für Getriebe MM		mit Halter 48 mm	variabel (mittig)			1.751 - 2.250	1	<a href="#">206067</a>
Einlegelehre für Mittelverschluss und Schere MM		mit Halter 48 mm			260 - 1.500	270 - 2.000	1	<a href="#">204771</a>
Einlegelehre für Mittelverschluss MM		mit Halter 48 mm	waagrecht		801 - 1.500		1	<a href="#">204772</a>
Einlegelehre Schere		mit Halter 48 mm	Multi Mammut		601 - 1.500		1	<a href="#">213310</a>
Einlegelehre für Mittelverschluss MM			2-flg.				1	<a href="#">206260</a>
Einlegelehre für Riegelschließteil mittig MM-KS			2-flg.				1	<a href="#">213865</a>
Schließteilverhalter	Holz	f. Schließteil 68 mm	i.S.	Eurofalz 9V			20	<a href="#">359409</a>

## Profilschnitte

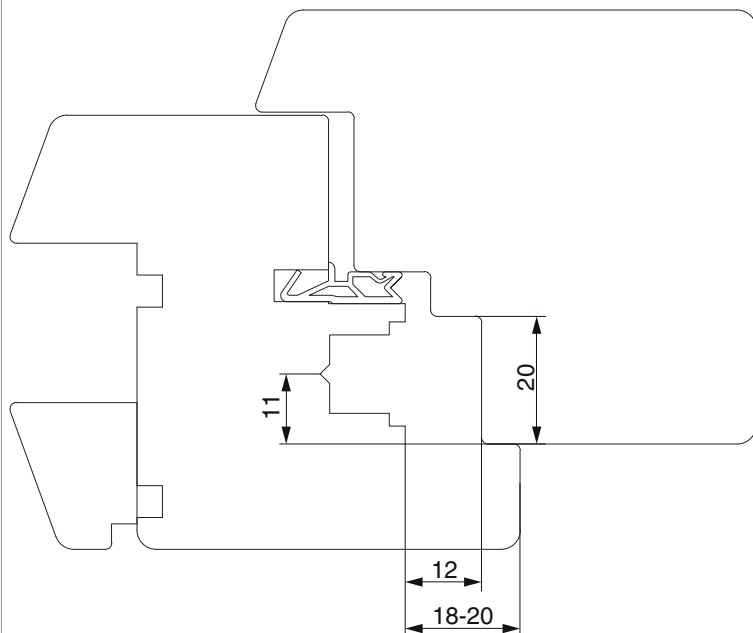
12L Eurofalz FT18 - 1flg.



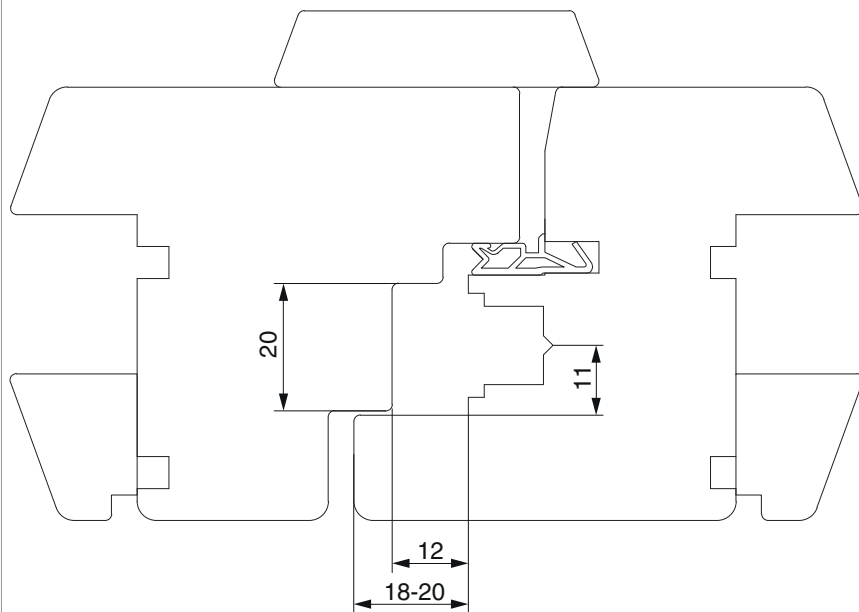
12L Eurofalz FT18 - 2flg.



12L Eurofalz FT20 11V - 1flg.



12L Eurofalz FT20 11V - 2flg.





**372397 - Schliessteil i.S. Eurofalz 18 mm  
Schraegverschraubung Tricoat-Evo**

**Positionierung der Schließteile**

