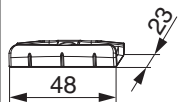







372501 - Schliessteil FT24 13V Schraegverschraubung Tricoat-Evo

Technische Zeichnung



				L	B	H		Nº
Tricoat-Evo		Schrägverschraubung		48	23	9	200	372501

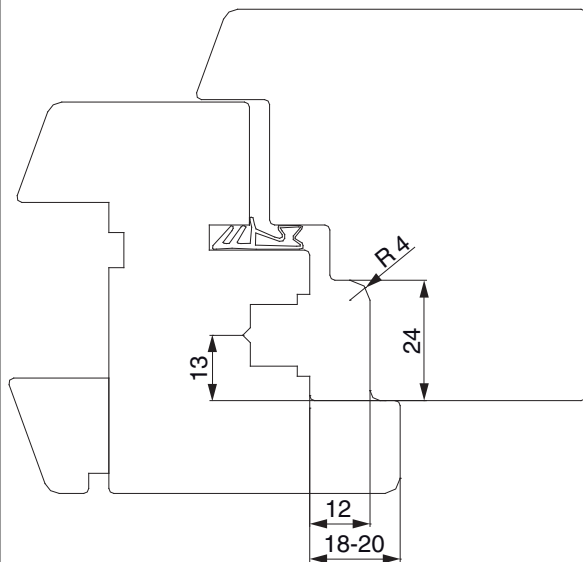
Lehren

							Nº
Einlegelehre für Getriebe fix MM	mit Halter 48 mm				431 - 660	1	204773
Einlegelehre für Getriebe fix MM	mit Halter 48 mm				661 - 1.340	1	204774
Einlegelehre für Getriebe fix MM	mit Halter 48 mm				1.341 - 1.700	1	204775
Einlegelehre für Getriebe fix MM	mit Halter 48 mm	für Fenstertüren			1.701 - 2.450	1	204776
Einlegelehre für Getriebe MM	mit Halter 48 mm	variabel (mittig)			1.250 - 1.750	1	206049
Einlegelehre für Getriebe MM	mit Halter 48 mm	variabel (mittig)			1.751 - 2.250	1	206067
Einlegelehre für Mittelverschluss und Schere MM	mit Halter 48 mm			260 - 1.500	270 - 2.000	1	204771
Einlegelehre für Mittelverschluss MM	mit Halter 48 mm	waagrecht		801 - 1.500		1	204772
Einlegelehre Schere	mit Halter 48 mm	Multi Mammut		601 - 1.500		1	213310
Einlegelehre für Mittelverschluss MM		2-flg.				1	206260
Einlegelehre für Riegelschließteil mittig MM-KS		2-flg.				1	213865
Einlegelehre für Getriebe fix MM	f. Schließteil 48 mm	2-flg.	Euronut		1.701 - 2.450	1	218330¹⁾
Schließteilverhalter	f. Schließteil 48 mm					10	40116

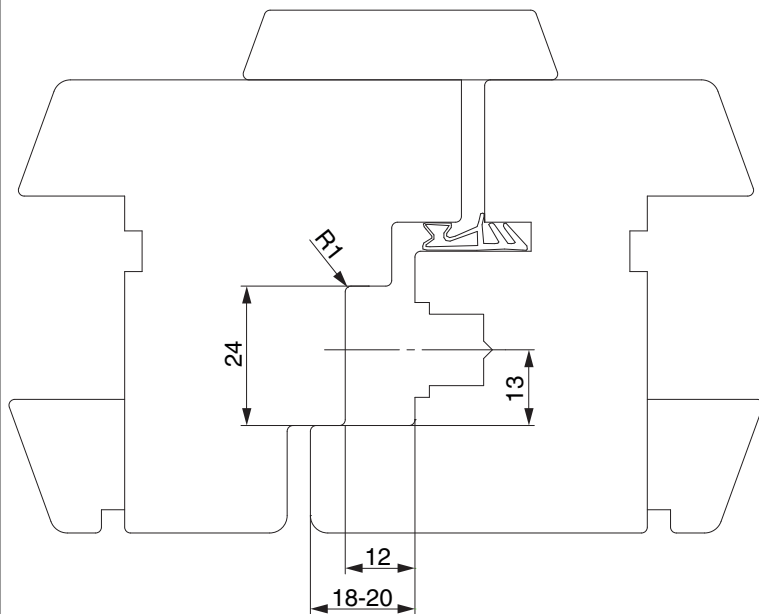
¹⁾ Nur für Euronut und Eurofalz

Profilschnitte

12L 24FT - 1flg.



12L 24FT - 2flg.



Verwendung von Kantriegel

218176 Kantriegel oben Eurofalz silber MM

218177 Kantriegel unten Eurofalz silber MM

Radius im Falz max. 1 mm

Verwendung von Schließteilen 12L glatt 20 mm FT möglich, Achtung Radius im Falz 1mm



372501 - Schliessteil FT24 13V Schraegverschraubung Tricoat-Evo

Positionierung der Schließteile

