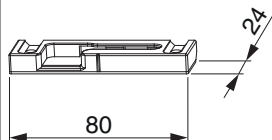




369758 - Kipp-Drehschließteil i.S. MM FT24 13V links Silber

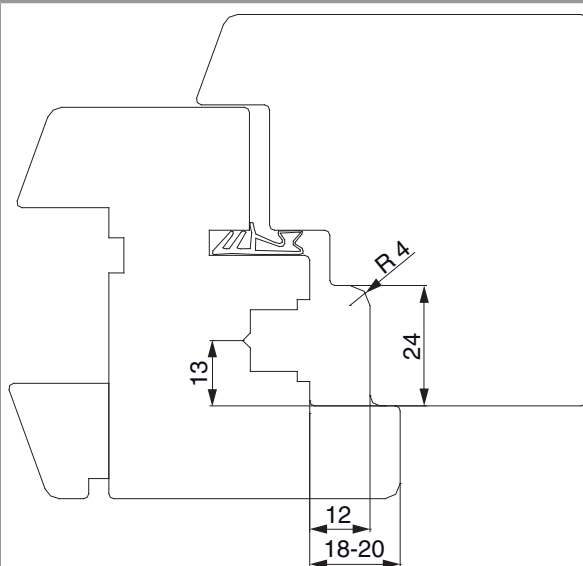
Technische Zeichnung



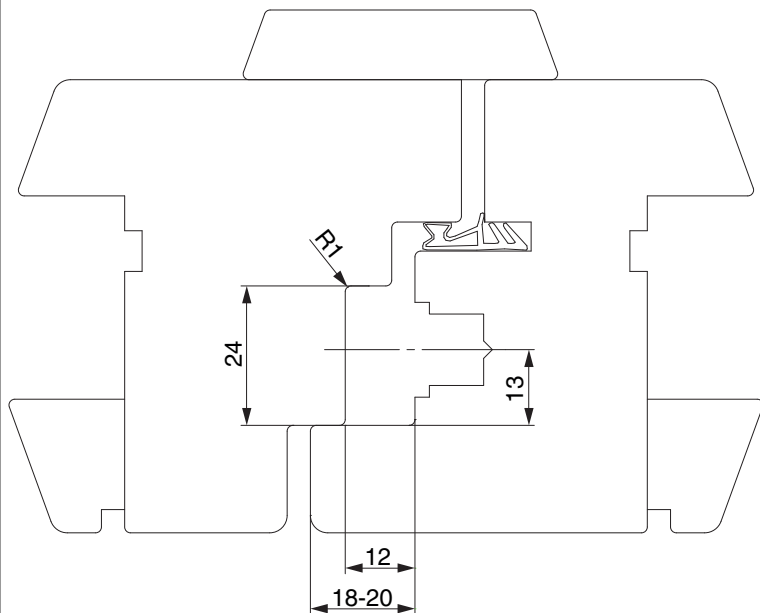
		L	B	H		Nº
Silber	links	80	23,8	9	100	369758

Profilschnitte

12L 24FT - 1flg.



12L 24FT - 2flg.



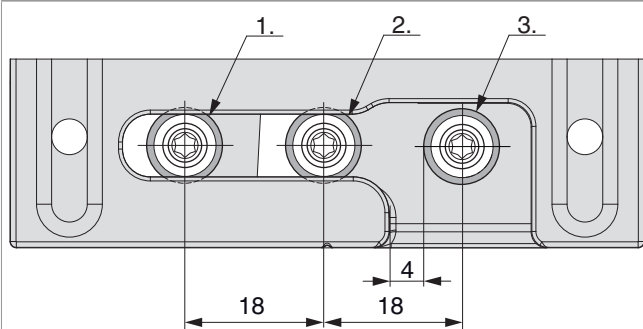
Verwendung von Kantriegel
218176 Kantriegel oben Eurofalz silber MM
218177 Kantriegel unten Eurofalz silber MM

Radius im Falz max. 1 mm

Verwendung von Schließteilen 12L glatt 20 mm FT möglich, Achtung Radius im Falz 1mm

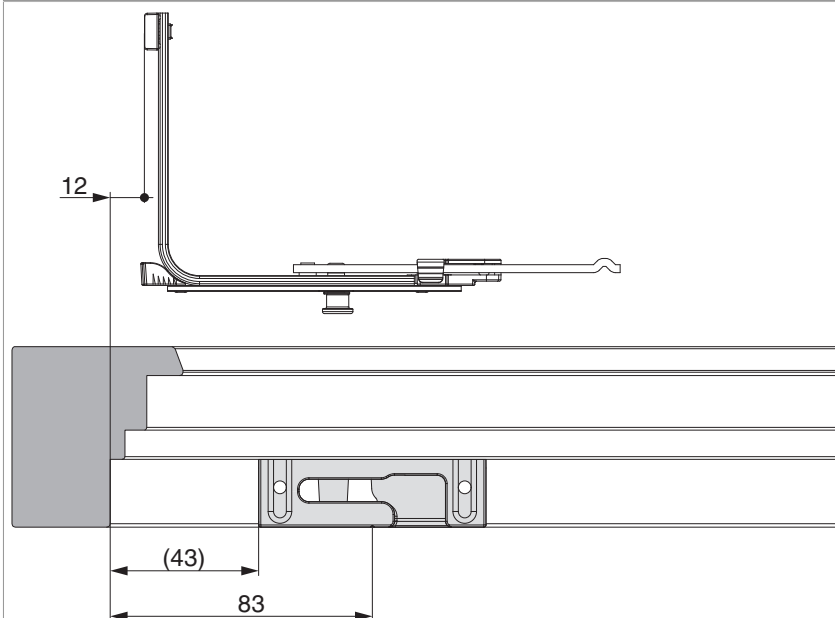
Positionierung der Schließteile

Schließteile i.S. 12L



1. Verschlussstellung
2. Kippstellung
3. Drehstellung

mit Eckumlenkung 222201 / 222209



mit Eckumlenkung 222215

