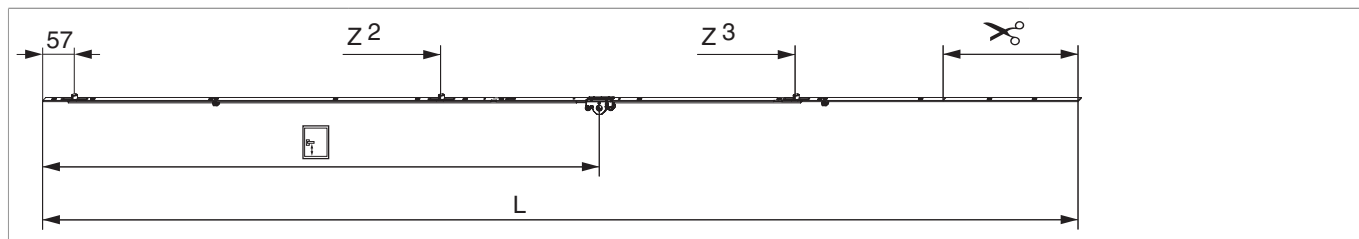




211965 - MM Kantenverschluß fix ablängbar DM 15 1340 mit 3 VZ GM 500 FFH 1.091-1.340 silber

Technische Zeichnung



		L						Nº
Silber	1340	1.345	15	500	1.091 - 1.340	255	10	211965

Schraubpositionstabelle

Nº		1	2	3	4	5	6	7	8	9	10	11	12	13	14	15	16
211965	10	18,5	91,5	326	574	685	820	995	1.045	1.175	1.260						

Zapfensitztable

Nº		Z1	Z2	Z3	Z4	
211965	3	57	640	1.000		

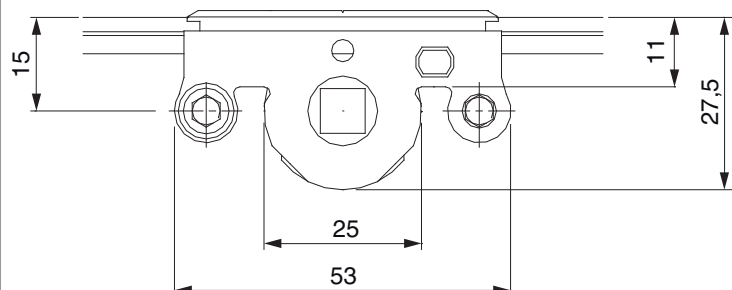
Lehren

			Nº
Bohrlehre für Getriebeförderung MM	für 3 mm Bohrer	1	203861
Bohrlehre für Getriebeförderung MM	für 3 mm- und 12 mm- Bohrer	1	203862



211965 - MM Kantenverschluß fix ablängbar DM 15 1340 mit 3 VZ GM 500 FFH 1.091-1.340 silber

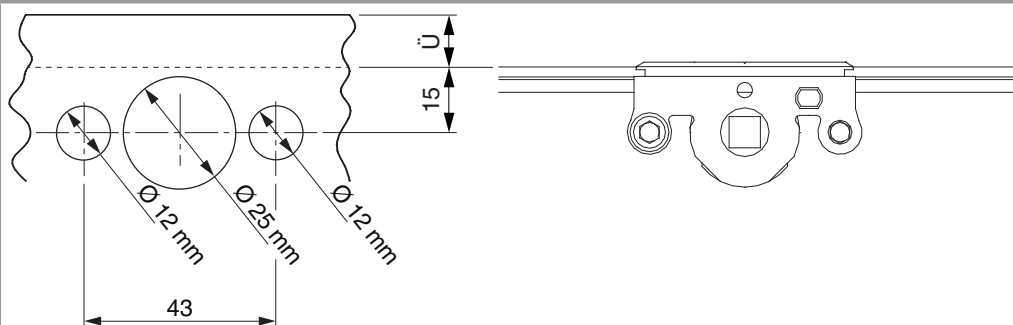
Abmessungen Getriebekasten



- Fräsbreite für Getriebekasten 12 mm
- Für Griffbefestigung SPAX-Schraube mit \varnothing 5 mm oder M5 Schraube verwenden.

Bohrbild

Für Holzfenster



Für Kunststoff- und Aluminiumfenster



Anpressdruckeinstellung

i.S Zapfen und Verschlusszapfen

