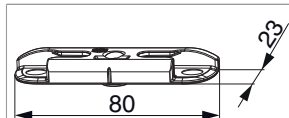





## 363487 - Schließteil i.S. Design mit Positionszapfen 12x3 mm FT24 13V Schrägverschraubung Silber

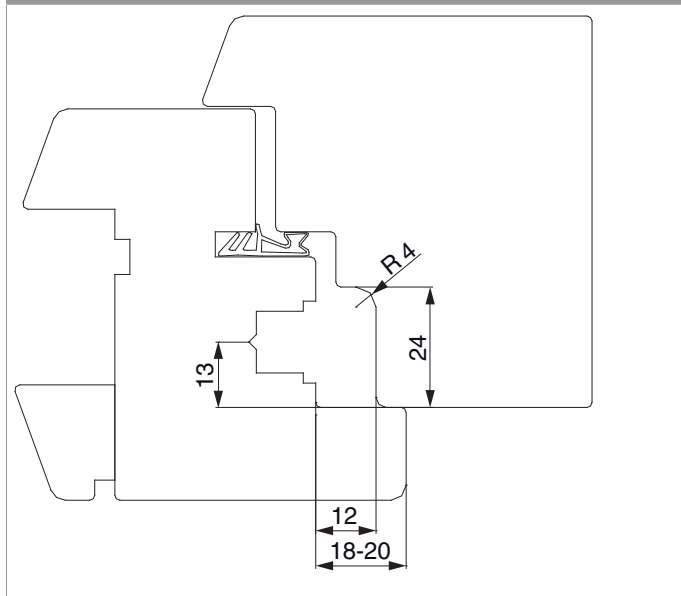
### Technische Zeichnung



				L	B	H		Nº
Silber	Design mit Positionszapfen 12x3 mm	Schrägverschraubung		80	23	9	100	<a href="#">363487</a>

### Profilschnitte

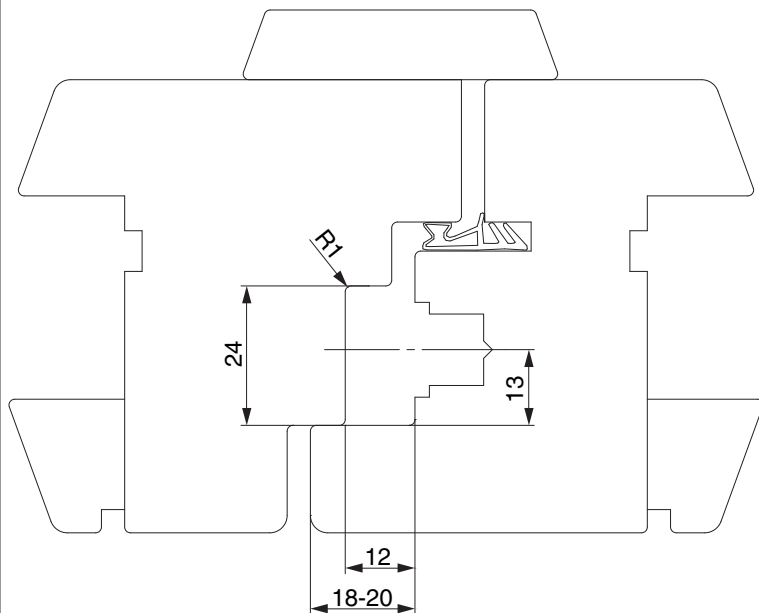
12L 24FT - 1flg.





## 363487 - Schließteil i.S. Design mit Positionszapfen 12x3 mm FT24 13V Schrägverschraubung Silber

12L 24FT - 2flg.



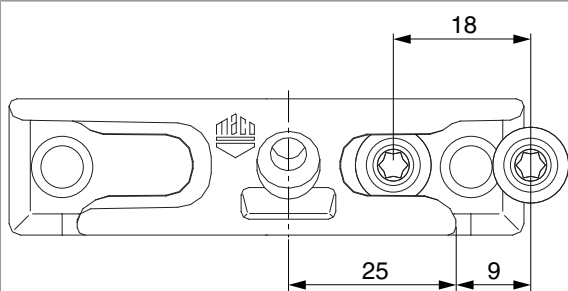
Verwendung von Kantriegel  
218176 Kantriegel oben Eurofalz silber MM  
218177 Kantriegel unten Eurofalz silber MM

Radius im Falz max. 1 mm

Verwendung von Schließteilen 12L glatt 20 mm FT möglich, Achtung Radius im Falz 1mm

## Positionierung der Schließteile

Schließteile i.S. 12L





Technical drawing of a metal bracket, showing three views: front, top, and side.

**Front View Dimensions:**

- Total width: 68
- Distance between mounting holes: 61
- Distance from left edge to first mounting hole: 34
- Distance from right edge to last mounting hole: 34
- Mounting hole diameter:  $\varnothing 12$
- Bracket height: 13
- Bracket thickness: 7

**Top View Dimensions:**

- Distance from top edge to mounting holes: 14

**Side View Dimensions:**

- Bracket width: 9
- Bracket depth: 12

1. Bohrtiefe 4 mm