




221911 - MM Stulpflügelgetriebe fix Beschlagnut 1590 für 2 i.S. GM 500 FFH 1.341-1.590 silber

Technische Zeichnung



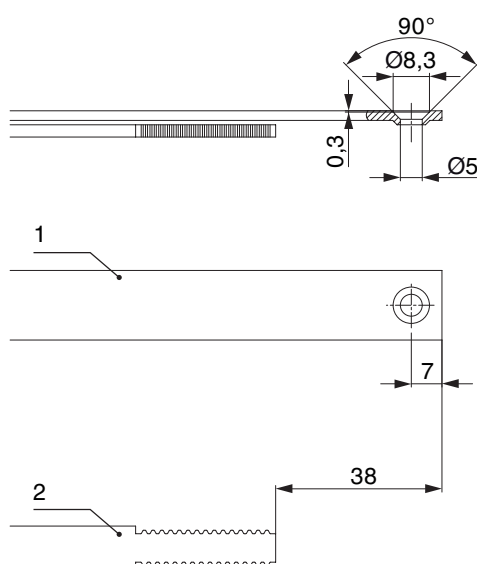
				L				Nº
Silber	für 2 i.S.	1590	500	1.486,5	1.341 - 1.590	260,5	10	221911 ¹⁾

¹⁾ Nur in Verbindung mit DK-Getriebe 1590 Art. Nr. 201745 verwendbar.

Schraubpositionstabelle

Nº		1	2	3	4	5	6	7	8	9
221911	9	18,5	91,5	203,5	250	400	700	863,5	910	1.100

Stanzbild



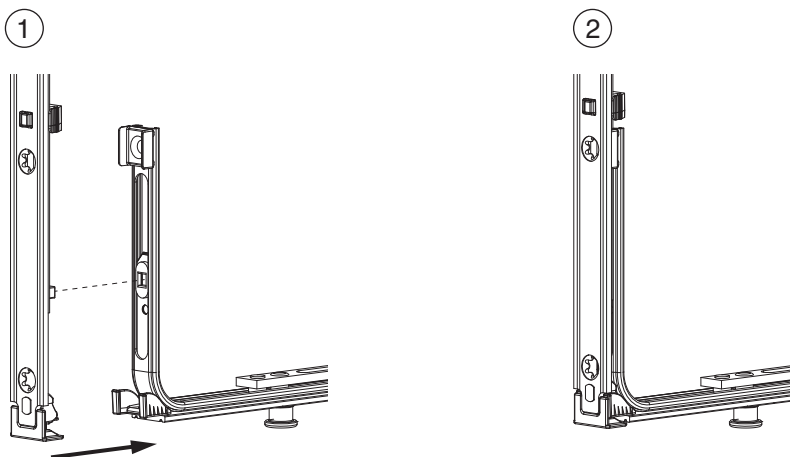
1. Stulp

2. Riegel

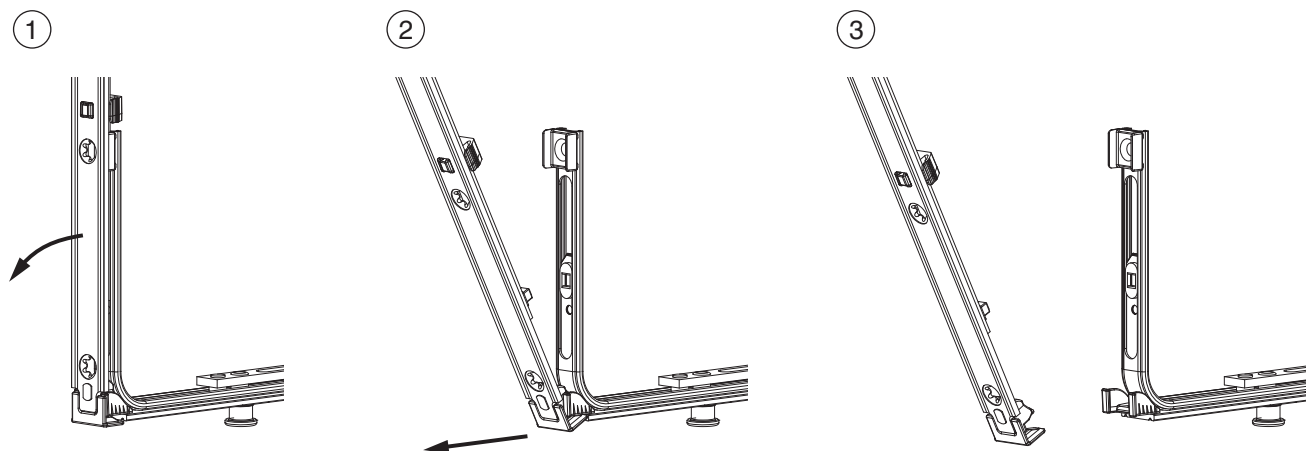
ACHTUNG: Mit geschlossenem Spreizhebel ablängen!

Klipsverbindung

Klipsverbindung einhängen



Klipsverbindung aushängen



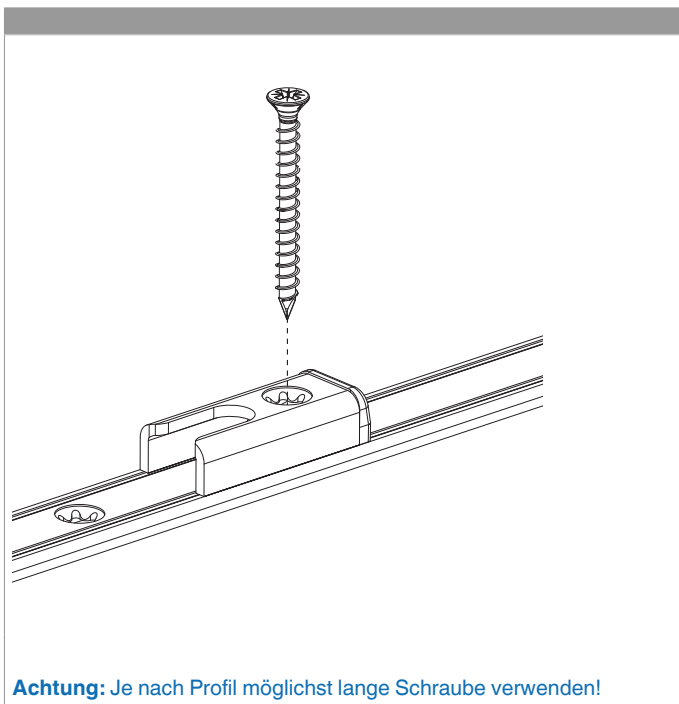


221911 - MM Stulpflügelgetriebe fix Beschlagsnut 1590 für 2 i.S. GM 500 FFH 1.341-1.590 silber

Zahnkastenverbindung



Montage



Achtung: Je nach Profil möglichst lange Schraube verwenden!



**221911 - MM Stulpflügelgetriebe fix Beschlagsnut 1590
für 2 i.S. GM 500 FFH 1.341-1.590 silber**

Gegenüberstellung der Kerbmarken

