




359002 - Anpressverschluss verdeckt ES AS/DTuni Eurofalz R0 Rahmenteil 12L FT24 13V mit Tiefeneinstellung silber

Technische Zeichnung



					No
Silber	Rahmenteil	Eurofalz FT24 13V	2	100	359002 ¹⁾

¹⁾ Nicht für völlig verdeckte Beschläge geeignet!

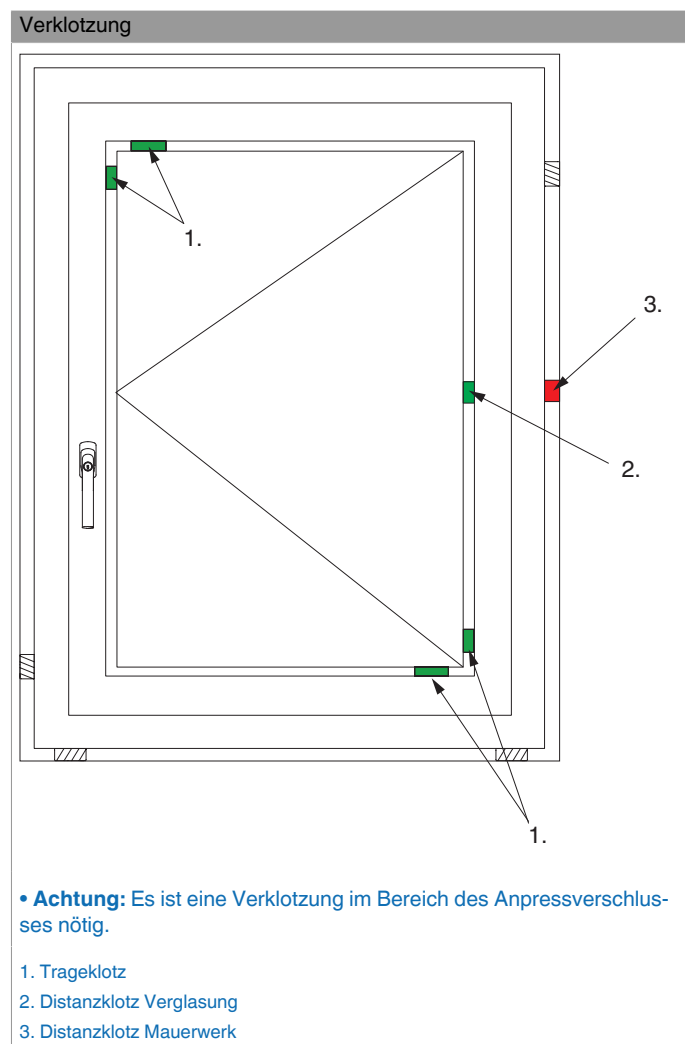
Lehren

			No
Einlegelehre für Anpressverschluss	verdeckt ES+TV Flügel- und Rahmenteil	1	57247

Anwendungsbereiche Holzfensterelemente

Verriegelungsab- stand	FFH	Stückzahl
1000	1000-1750	1x
	1751-2450	2x
	2451-2600	3x

Montage



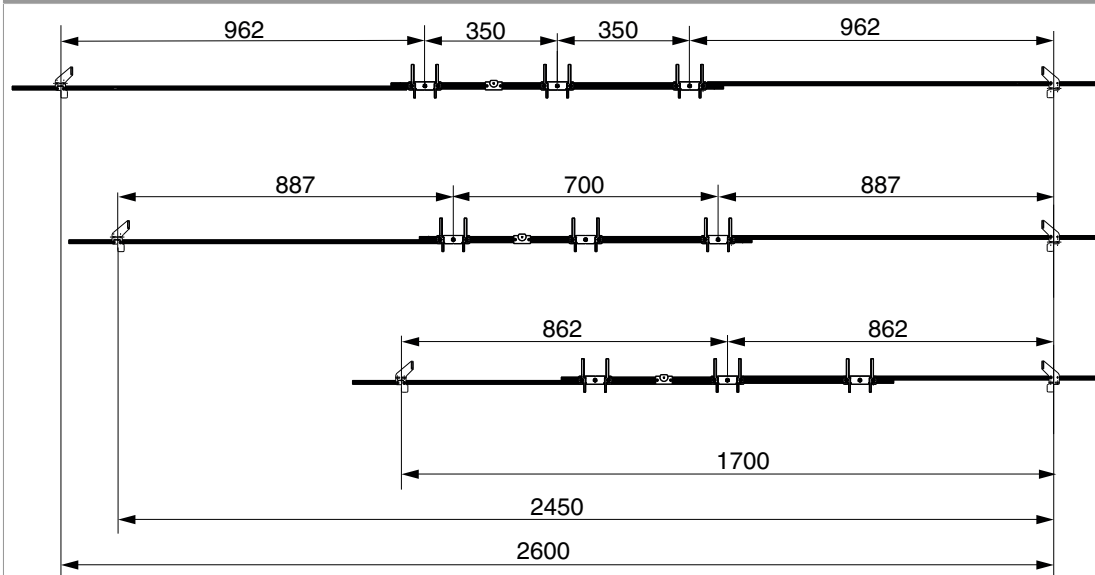
Hinweise

- Beachten Sie die Verarbeitungsrichtlinien Ihres Fenstersystemes wie Verklotzung, Verriegelungsabstände, Elementgrößen, Befestigung im Mauerwerk, etc..
- Max. Verriegelungsabstand Maco-Empfehlung Holzfenster 1000 mm.



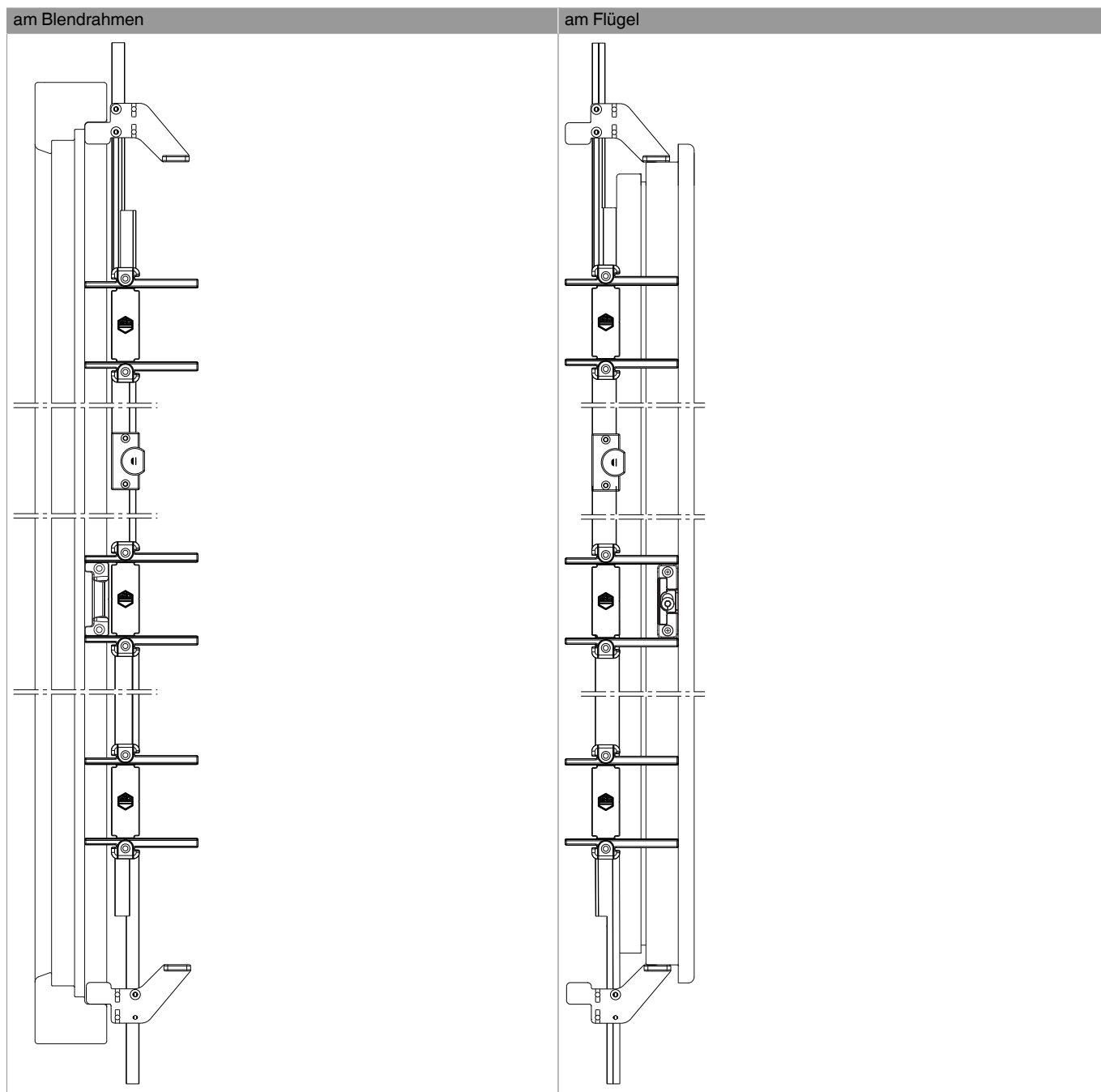
**359002 - Anpressverschluss verdeckt ES AS/
DTuni Eurofalz R0 Rahmenteil 12L FT24 13V mit
Tiefeneinstellung silber**

Schließeteilpositionen mit Lehre 57247





**359002 - Anpressverschluss verdeckt ES AS/
DTuni Eurofalz R0 Rahmenteil 12L FT24 13V mit
Tiefeneinstellung silber**



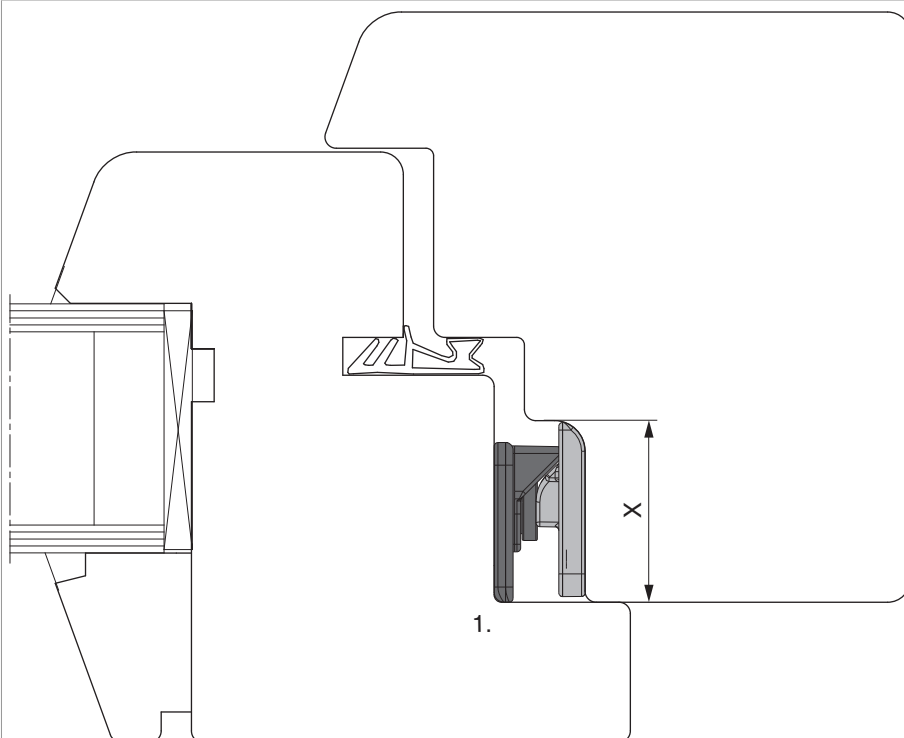


359002 - Anpressverschluss verdeckt ES AS/ DTuni Eurofalz R0 Rahmenteil 12L FT24 13V mit Tiefeneinstellung silber

Holzfenster ohne Beschlagsnut

- Schließteilhalter 50/58 mm (441345) durch Schließteilhalter 58/58 mm (361815) ersetzen. Für Rahmenteil Holzfenster mit Euronut Schließteilhalter 50/58 (441345) verwenden. Rahmenteil mit Lehre Nr. 57247 positionieren.
- Flügelteil mit flacher Seite zum Überschlag einlegen und mit der Lehre zentrieren.

Verschraubung



	X
FT	18
FT	20
FT	24

1. Flügelteil am Überschlag anliegen lassen.