




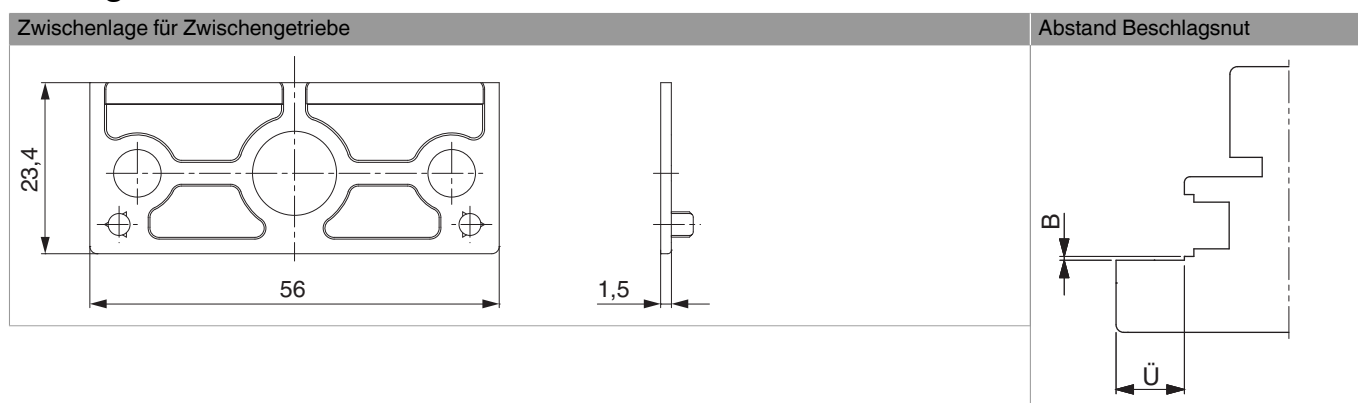
360221 - Zwischenlage für Zwischengetriebe 9V o.Überschlagsdichtung 1 mm Abstand Silber

Technische Zeichnung



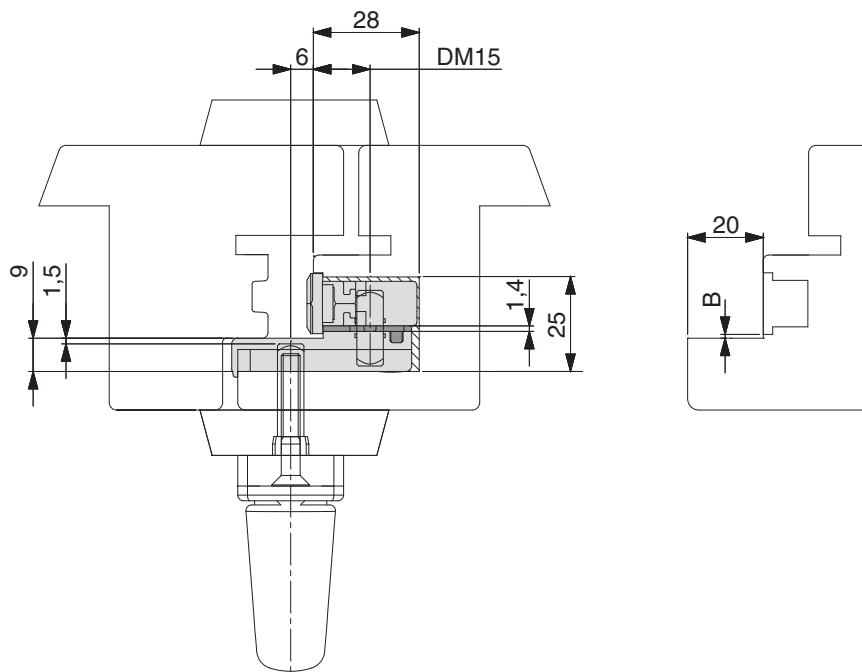
			L			Nº
Silber	9V	o.Überschlagsdichtung 1 mm Abstand	56	1,5	100	360221

Montage

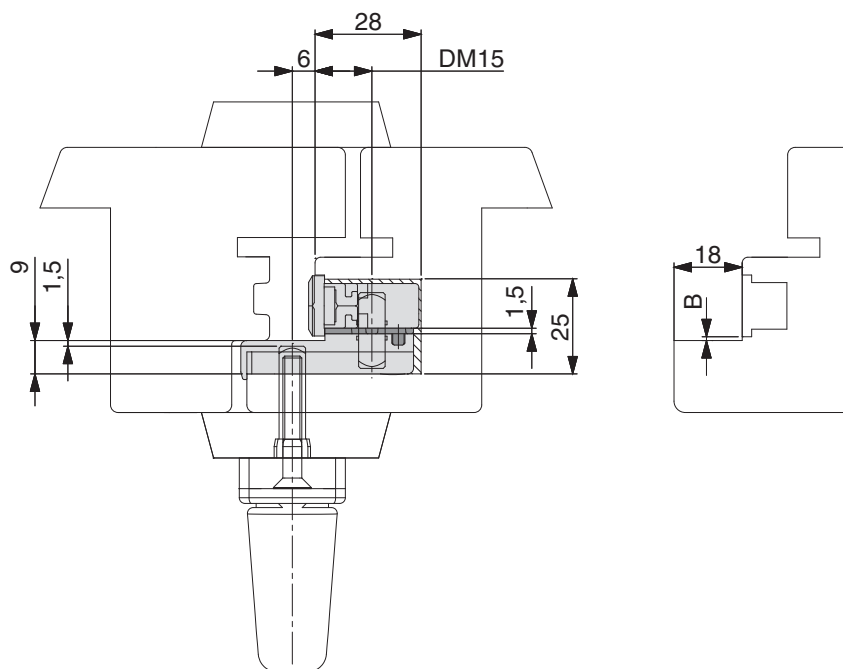


Profiltabelle						
Profil			Überschlagsdichtung	Abstand Beschlagnut	Zwischengetriebe	
L	Ü	V		B	Artikelnummer	Dornmaß
12	20	9	ohne	1	10920	-6
12	18	9	ohne	1	10804	-6

Einbauzeichnung zu Profil 12L-20Ü-9V ohne Überslagsdichtung, Abstand Beschlagsnut 1 mm



Einbauzeichnung zu Profil 12L-18Ü-9V ohne Überslagsdichtung, Abstand Beschlagsnut 1 mm



Weitere Details zur Montage siehe Kapitel Zwischengetriebe.



360221 - Zwischenlage für Zwischengetriebe 9V o. Überschlagsdichtung 1 mm Abstand Silber

Zwischenlage für Zwischengetriebe

Profil					Einbauzeichnung	DM	Zwischenlage
V	L	Ü	Überschlagsdichtung	Abstand Beschlagsnut			
mm	mm	mm		mm	Nr.	mm	Nr.
9	4	15	ohne		10945	3,5	kein
13	12	18	ohne		102233	6	360220
13	12	18	mit kurzer		102233	6	356970
13	12	18	mit langer		102233	6	43509
9	12	18	ohne	kein	10804	6	kein
9	12	18	ohne	1	10804	6	360221
9	12	18	mit kurzer	kein	10804	6	44250
9	12	18	mit kurzer	1	10804	6	44250
9	12	18	mit langer	1	10804	6	44274
13	12	20	ohne		102234	6	360220
13	12	20	mit kurzer		102234	6	356970
13	12	20	mit langer		102234	6	43509
9	12	20	ohne	kein	10920	6	kein
9	12	20	ohne	1	10920	6	360221
9	12	20	mit kurzer	kein	10920	6	44250
9	12	20	mit kurzer	1	10920	6	44250
9	12	20	mit langer	1	10920	6	44274

Überschlagskonstruktionen

