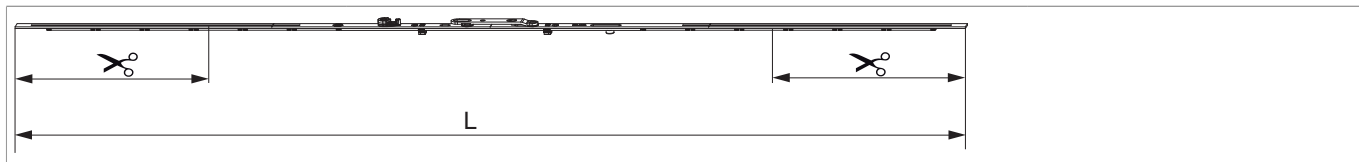




227785 - MM Stulpflügelgetriebe variabel Beschlagsnut EH mit Spreizhebel mittig 1250 ohne Schließteile FFH 801-1.250 silber

Technische Zeichnung



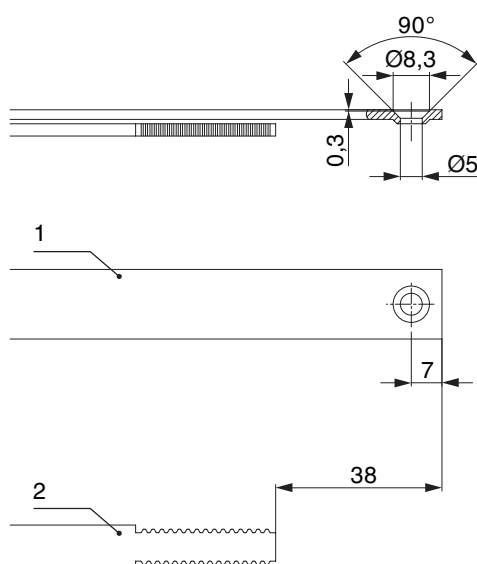
			L				Nº
silber	ohne Schließteile	1250	1.240	801 - 1.250	335	10	227785 ¹⁾

¹⁾ Für einbruchhemmende Fenster nach EN 1627.

Schraubpositionstabelle

Nº		1	2	
227785	2	-100	83,5	

Stanzbild



1. Stulp

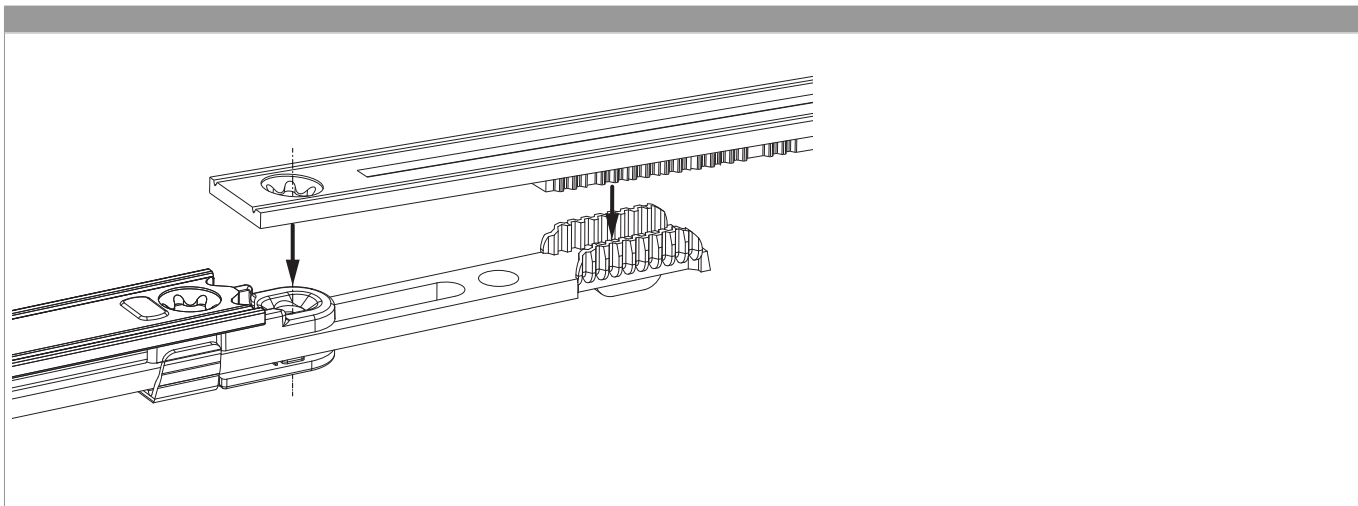
2. Riegel

ACHTUNG: Mit geschlossenem Spreizhebel ablängen!

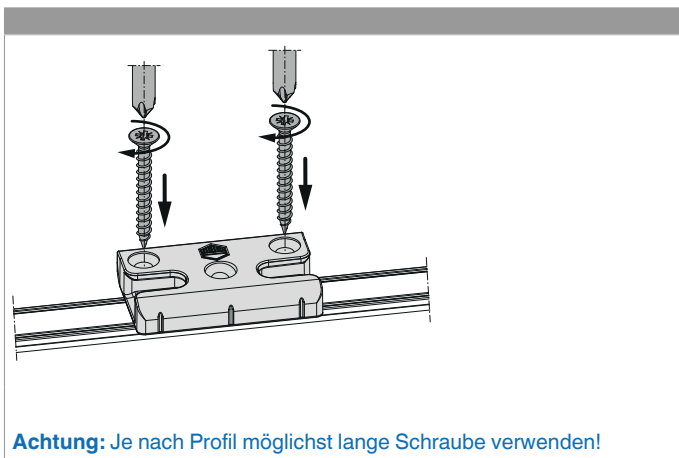


**227785 - MM Stulpflügelgetriebe variabel Beschlagsnut
EH mit Spreizhebel mittig 1250 ohne Schließteile FFH
801-1.250 silber**

Zahnkassenverbindung



Montage Schließteile





**227785 - MM Stulpflügelgetriebe variabel Beschlagsnut
EH mit Spreizhebel mittig 1250 ohne Schließteile FFH
801-1.250 silber**

Gegenüberstellung der Kerbmarken

