




## 218075 - MM Falzecklagerband DT130 mit Clips für Beschlagsnut mit ÜV links 4L/18Ü-13V verkehrsweiß RAL 9016

### Technische Zeichnung



						<b>N<sub>o</sub></b>
Verkehrsweiß RAL 9016	mit ÜV für Beschlagsnut	links	4/18-13	130	50	<a href="#">218075</a>

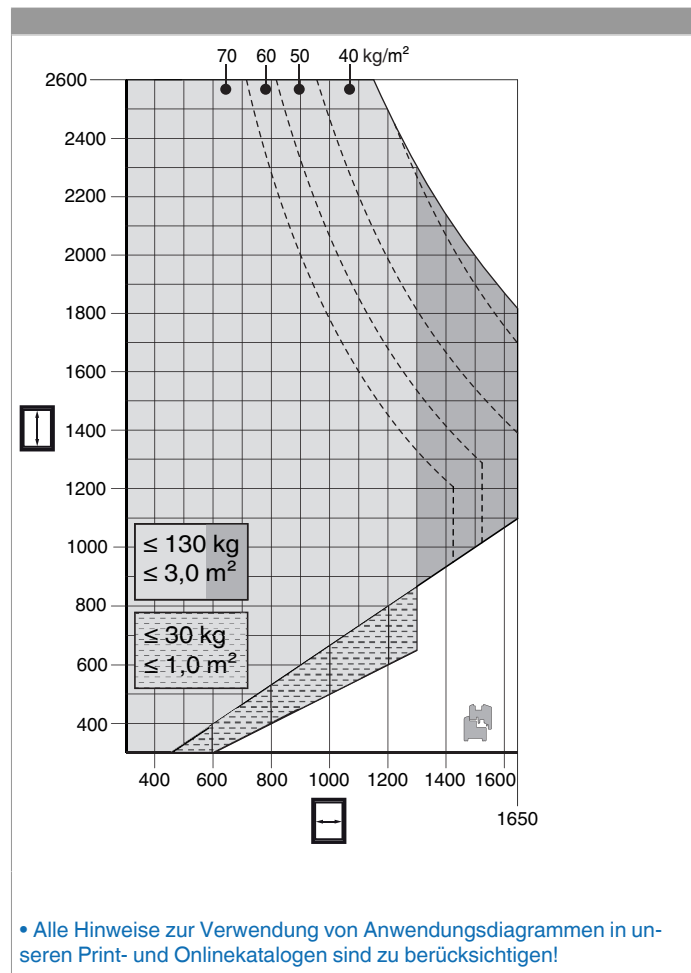
### Schraubpositionstabelle

<b>N<sub>o</sub></b>			1	2	3		4	5	
<a href="#">218075</a>	7	3	23,3	43,3	99	2	63,8	89	



**218075 - MM Falzecklagerband DT130 mit Clips für  
Beschlagsnut mit ÜV links 4L/18Ü-13V verkehrsweiß RAL  
9016**

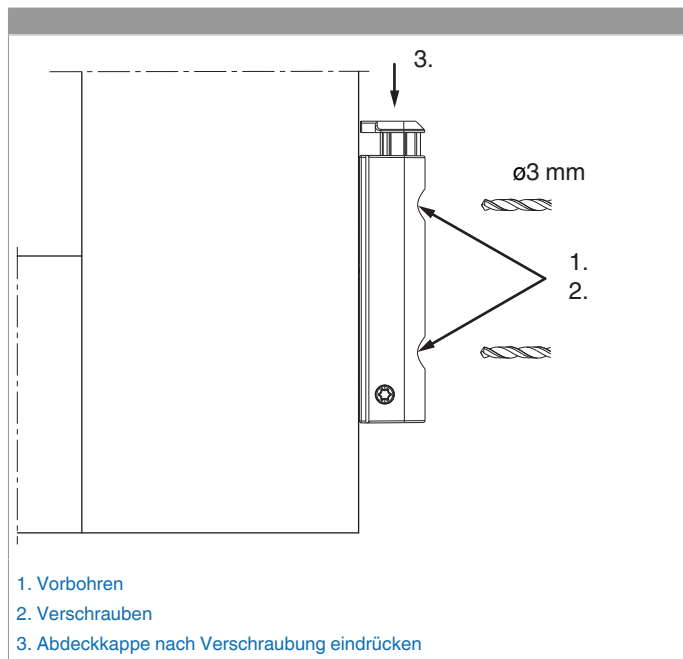
## Anwendungsdiagramme





**218075 - MM Falzecklagerband DT130 mit Clips für  
Beschlagsnut mit ÜV links 4L/18Ü-13V verkehrsweiß RAL  
9016**

## Montage



Das Ecklagerband DT mit ÜV an den Überschlag anlegen, die beiden Löcher am Überschlag vorbohren und verschrauben.

**Achtung:** Das maximale Flügelgewicht darf nicht überschritten werden!

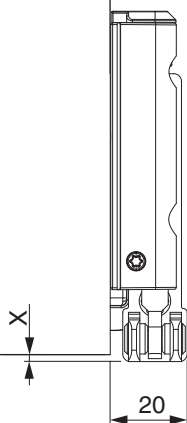
Die Verschraubung der Lagerteile muss den Anforderungen der **Richtlinie TBDK** (Gütegemeinschaft Schlösser und Beschläge - [www.schlossindustrie.de](http://www.schlossindustrie.de)) bzw. der EN 13126-8 entsprechen!



**218075 - MM Falzecklagerband DT130 mit Clips für  
Beschlagsnut mit ÜV links 4L/18Ü-13V verkehrsweiß RAL  
9016**

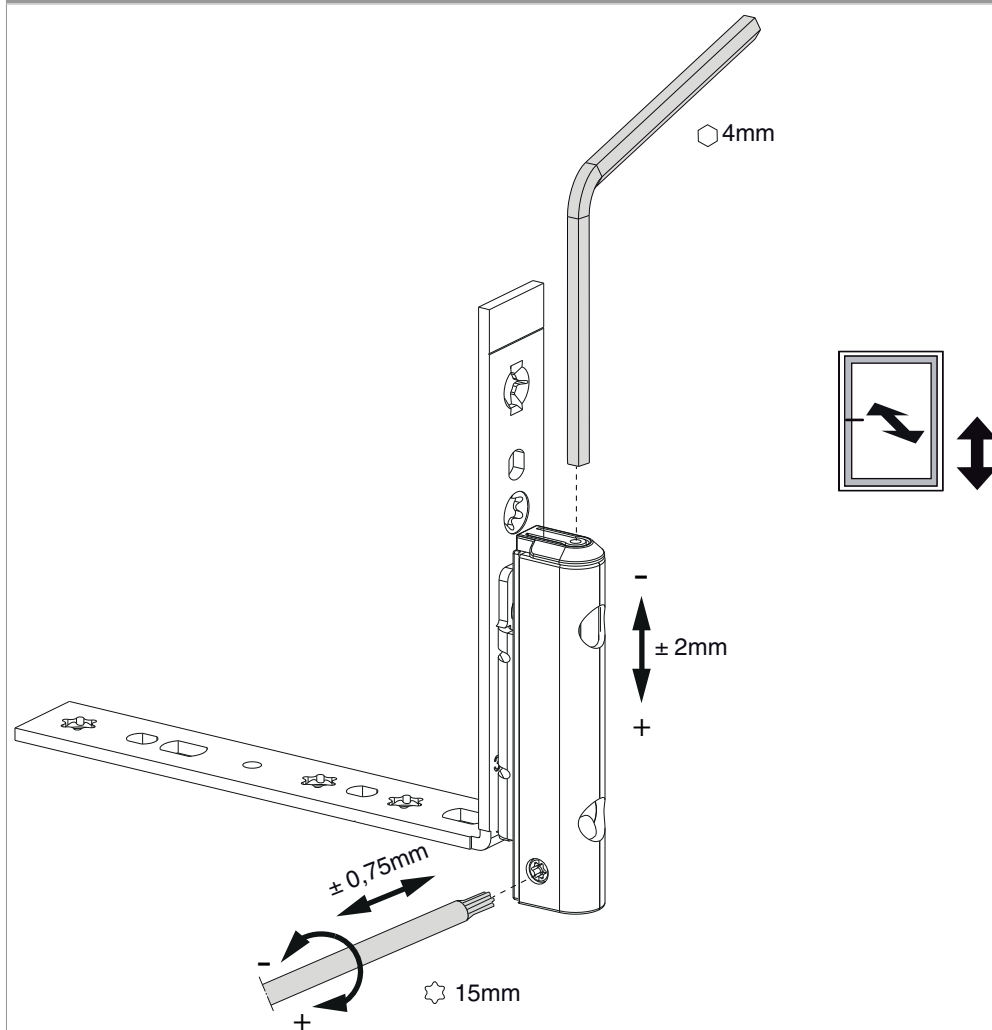
**Freimaßangabe**

	X
4/15	1,5
4/18	-0,5
12/18	1,5
12/20	-0,5



Bei Verwendung einer Abdeckkappe verändert sich das Freimaß um + 1 mm.

## Einstellung



- Das Ecklagerband kann mit einem 4 mm Innensechskantschlüssel, Art. Nr. 41017, in der Höhe eingestellt werden.
- Um einen besseren Bedienungskomfort zu erhalten, wurde die Höheneinstellschraube so ausgeführt, dass der Innensechskantschlüssel alle 30° eingesetzt werden kann.
- Weiters kann mit dem TX15, Art. Nr. 43647, der Anpressdruck eingestellt werden.