


232938 - Ecklagerband PVC 3 mm Positionszapfen Tricoat-Evo

Technische Zeichnung




					Nº
Tricoat-Evo	3 mm Positionszapfen	3	100	100	232938^{1) 2)}

¹⁾ Unterlagen für Ecklagerbänder siehe Zubehör Ecklager PVC.

²⁾ Maximale Flügelgesamtläche 2,4 m².

Lehren

						Nº
Bohrlehre für Ecklagerband	PVC		mit 3 mm Positionszapfen		1	21564
Bohrlehre für Ecklagerband	PVC		mit 3 mm Positionszapfen	Design Multi Mammut	1	229224
Bohrlehre für Ecklagerband	PVC	5° Schräge	mit 3 mm Positionszapfen		1	28235



232938 - Ecklagerband PVC 3 mm Positionszapfen Tricoat-Evo

Matrix - Ecklager / Ecklagerbänder

Ecklager Ecklager- band	Ecklager mit Ø 3 mm Positionszapfen 52483	Ecklager mit Ø 7 mm Tragezapfen, 3 mm kurz 52485	Ecklager mit Ø 7 mm Tragezapfen, 12 mm / 23 mm lang
Ecklagerband PVC mit Ø 3 mm Positionszapfen 52478	100 kg max. 2,4 m ²	100 kg max. 2,4 m ²	100 kg max. 2,4 m ²
Ecklagerband PVC mit Ø 5 mm Tragezapfen 52479	100 kg max. 3,0 m ²	100 kg max. 3,0 m ²	120 kg max. 3,0 m ²
Falzecklagerband AS/PVC ohne UV	100 kg max. 3,0 m ² *	100 kg max. 3,0 m ² *	120 kg max. 3,0 m ² *

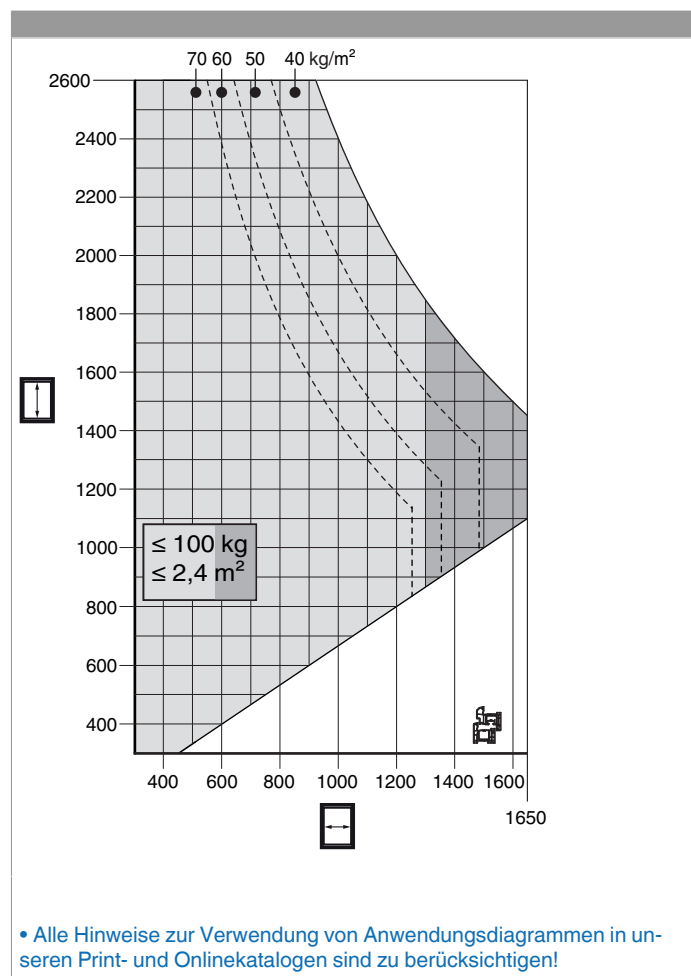
- Mögliche Kombinationen von Ecklager und Ecklagerbändern.

* Einschränkungen einzelner Bauteile auf 80 kg bzw. 2,4 m² beachten!

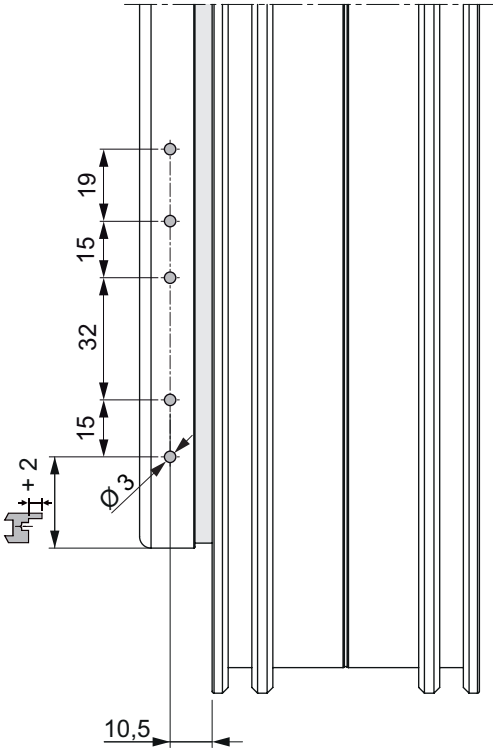
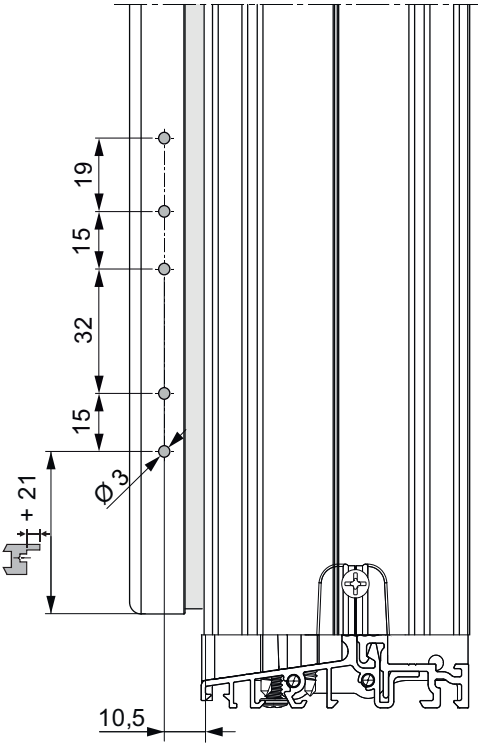


- Anwendungsdiagramme der Artikel beachten!
- Das Bauteil mit der geringsten zulässigen Tragkraft bestimmt das maximale Flügelgewicht und dessen Anwendungsdiagramm ist bindend für das System!

Anwendungsdiagramme



Bohr- und Schraubbild

Rahmenprofil	Bodenschwelle
	

Montage

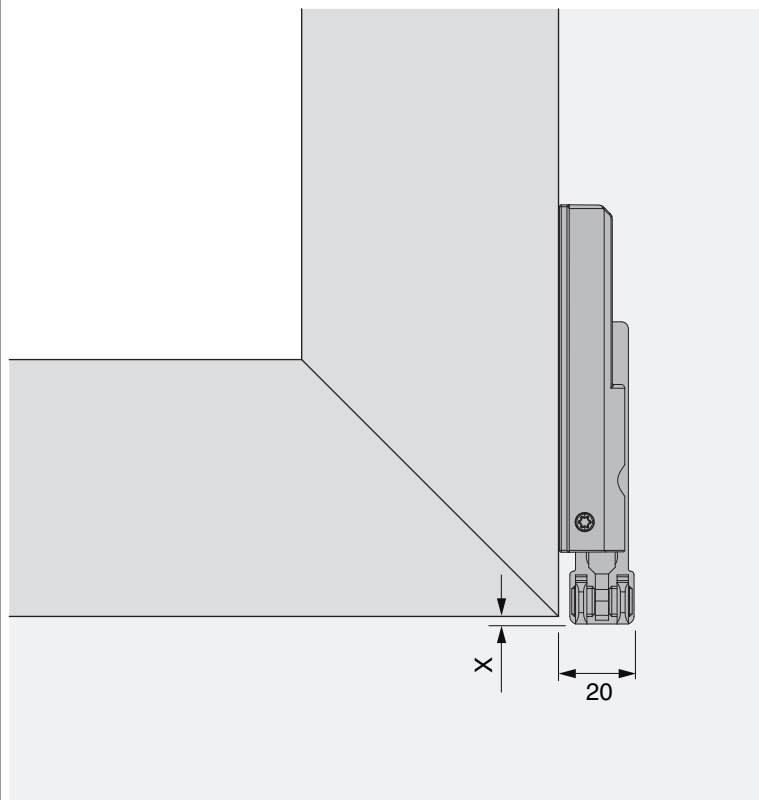


- Das Ecklagerband (A) in die Bohrungen einsetzen und mit drei möglichst langen Schrauben (B) festschrauben.
 - Achtung:** Die Verschraubung am Überslag muss durch mindestens zwei Profilwände gehen!
 - Zur Verschraubung unbedingt Schrauben wählen, die keinen linsenförmigen Kopf haben, da es sonst zu einer Reibstelle zwischen Schraube und Ecklagerbolzen kommt.
 - Achtung:** Das maximale Flügelgewicht darf nicht überschritten werden!
 - Die Verschraubung der Lagerteile muss den Anforderungen der **Richtlinie TBDK** (Gütegemeinschaft Schlösser und Beschläge - www.schlossindustrie.de) bzw. der EN 13126-8 entsprechen!



232938 - Ecklagerband PVC 3 mm Positionszapfen Tricoat-Evo

Freimaßangabe

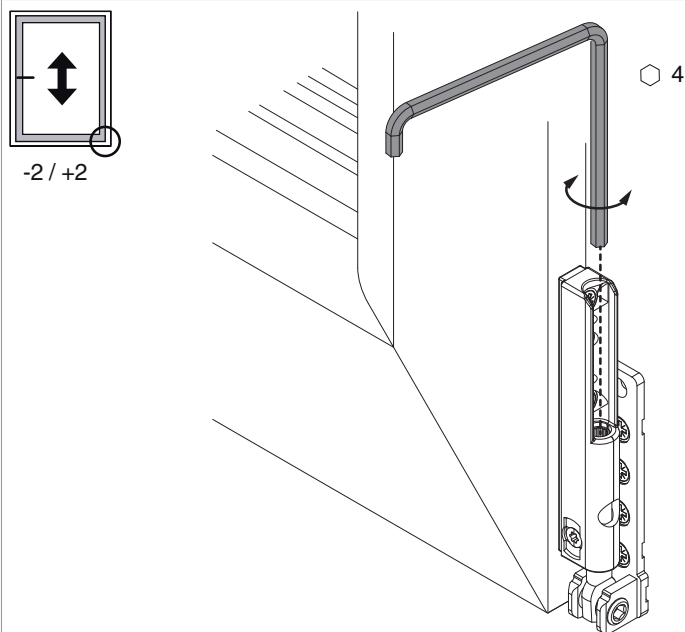


Bei Verwendung von Abdeckkappen verändert sich das Freimaß um +1 mm!

	X
18Ü	+3
20Ü	+1
22Ü	-1

Einstellungen

Höheneinstellung



- **Einstellung:** Das Ecklagerband kann mit einem 4 mm Innensechskantschlüssel, Art. Nr. 41017, in der Höhe eingestellt werden. Um einen besseren Bedienungskomfort zu erhalten, wurde die Höheneinstellschraube so ausgeführt, dass der Innensechskantschlüssel alle 30° eingesetzt werden kann. Die Einstellung dient zur Höheneinstellung des Flügels.

