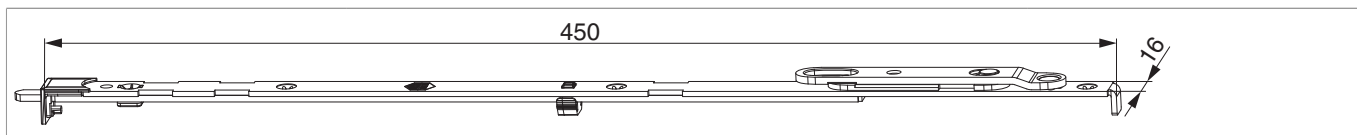









## 215240 - MM Kantriegel unten und oben für hohe Elemente Beschlagsnut 12L 9/13V GM420 L=450 silber

### Technische Zeichnung



		L						No
Silber	unten u. oben für Schließteil mit Spreizhebel MM für Beschlagsnut	450	8	14	16	4	20	215240 <sup>1)</sup>

<sup>1)</sup> Passendes Schließteil Art. Nr. 94221.

### Stangenausschluss

