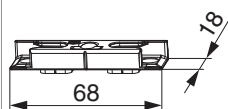




360564 - Schließteil i.S. für Euronut 7/8/4 Schrägverschraubung - 0,8 mm Anpressdruck Silber

Technische Zeichnung



				L	B	H		Nº
Silber		Schrägverschraubung	- 0,8 mm Anpressdruck	68	18	9	100	360564

Lehren

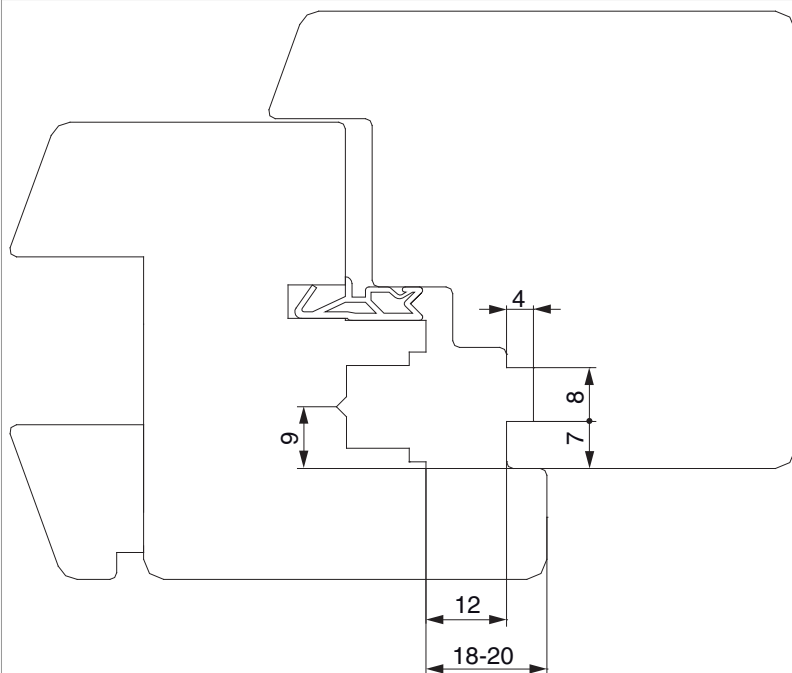
						Nº
Einlegelehre für Getriebe fix MM	mit Halter 48 mm			431 - 660	1	204773
Einlegelehre für Getriebe fix MM	mit Halter 48 mm			661 - 1.340	1	204774
Einlegelehre für Getriebe fix MM	mit Halter 48 mm			1.341 - 1.700	1	204775
Einlegelehre für Getriebe fix MM	mit Halter 48 mm	für Fenstertüren		1.701 - 2.450	1	204776
Einlegelehre für Getriebe MM	mit Halter 48 mm	variabel (mittig)		1.250 - 1.750	1	206049
Einlegelehre für Getriebe MM	mit Halter 48 mm	variabel (mittig)		1.751 - 2.250	1	206067
Einlegelehre für Mittelverschluss und Schere MM	mit Halter 48 mm		260 - 1.500	270 - 2.000	1	204771
Einlegelehre für Mittelverschluss MM	mit Halter 48 mm	waagrecht	801 - 1.500		1	204772
Einlegelehre Schere	mit Halter 48 mm	Multi Mammut	601 - 1.500		1	213310
Einlegelehre für Mittelverschluss MM		2-flg.			1	206260
Einlegelehre für Riegelschließteil mittig MM-KS		2-flg.			1	213865
Schließteilverhalter	f. Schließteil 68 mm	i.S.			1	13318



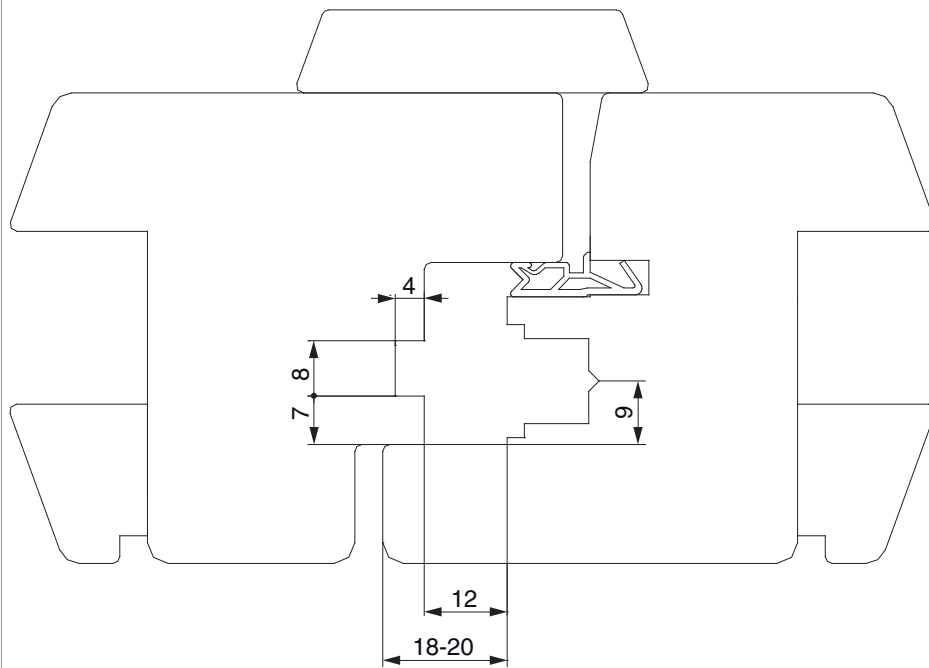
**360564 - Schließteil i.S. für Euronut 7/8/4
Schrägverschraubung - 0,8 mm Anpressdruck Silber**

Profilschnitte

12L Euronut 7/8/4 - 1flg.



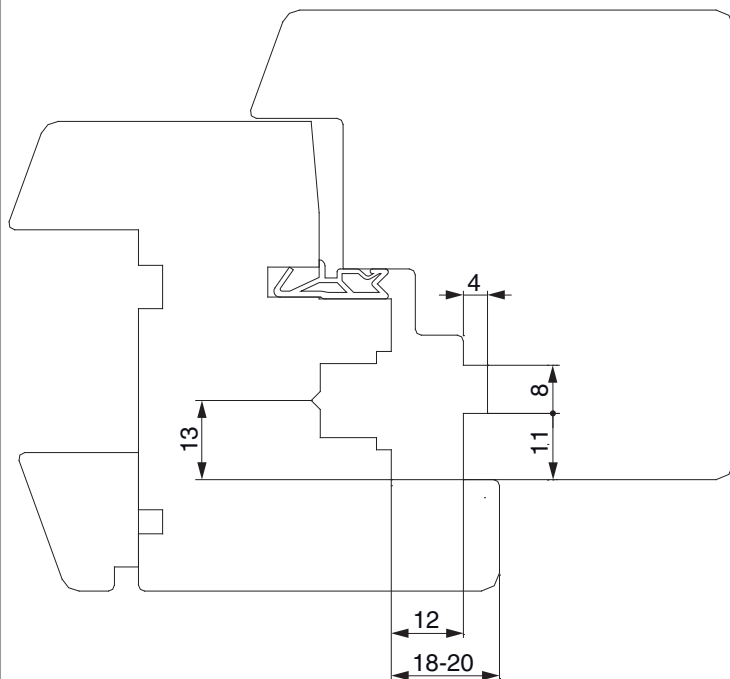
12L Euronut 7/8/4 - 2flg.



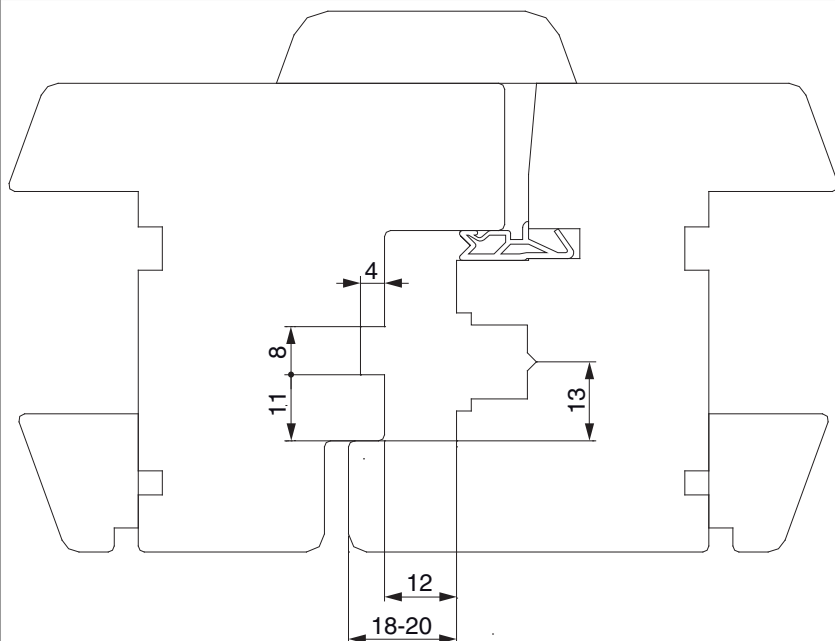


360564 - Schließteil i.S. für Euronut 7/8/4
Schrägverschraubung - 0,8 mm Anpressdruck Silber

alternative Fensterkonstruktion 1flg.



alternative Fensterkonstruktion 2flg.





**360564 - Schließteil i.S. für Euronut 7/8/4
Schrägverschraubung - 0,8 mm Anpressdruck Silber**

Positionierung der Schließteile

Schließteile i.S. 12L

