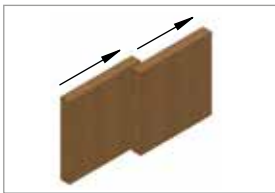


HELM 150

Zubehör für Schiebetüren aus Holz

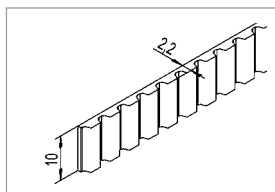
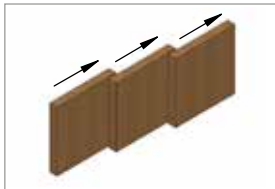
Einzelteile für Teleskopbeschläge



HELM 150 Teleskopset

Zubehörset für Flügelstärken von 30 - 50 mm (ohne Zahnriemen)

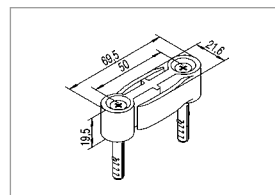
Set	Art.-Nr.
Set für 2-flügelige Teleskopbeschläge: 2 x HELM Umlenkrolle 1 x HELM Türmitnehmer 1 x HELM Festanbinder 1 x HELM Zahnriemenverbinder	006606
Set für 3-flügelige Teleskopbeschläge: 2 x HELM Umlenkrolle 3 x HELM Türmitnehmer 1 x HELM Festanbinder 2 x HELM Umlenkrolle für Mitnehmer 2 x HELM Zahnriemenverbinder	006607



HELM P 10 T5 Zahnriemen

Meterware, schwarz
Achtung: Bei dreiflügeligen Anlagen werden zwei Zahnriemen benötigt!

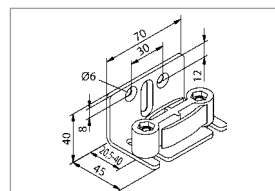
Ausführung	Art.-Nr.
HELM P 10 T5 Zahnriemen	000110017001
Berechnung für Teleskop: Zahnriemenlänge = 2 x Flügelbreite + 400 mm	



HELM SmartGuide H 316 S

spielfreie untere Führung, passend zu HELM 340 U-Schiene, mit Befestigungsmaterial

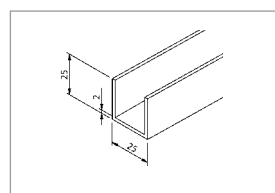
Ausführung	Art.-Nr.
Kunststoff	031661



HELM SmartGuide H 316 S

mit Befestigungswinkel
Edelstahl-Rostfrei
L = 45 mm oder L = 85 mm, verstellbar, passend zu HELM 340 U-Schiene

Ausführung	Art.-Nr.
L = 45 mm	031662
L = 85 mm	031663



HELM 340 U-Schiene

Aluminium blank, EV1 eloxiert oder Edelstahl-Rostfrei, in Lagerlängen von 6000 mm oder auf Maß geschnitten

Ausführung	Art.-Nr.
Lagerlänge Aluminium blank	034041
Maßlänge Aluminium blank	034042
Lagerlänge EV1 eloxiert	034043
Maßlänge EV1 eloxiert	034044
Lagerlänge Edelstahl-Rostfrei	034036
Maßlänge Edelstahl-Rostfrei	034037

Muschelgriffe und Türgriffe für HELM 150 Schiebetürbeschläge ab Seite 191