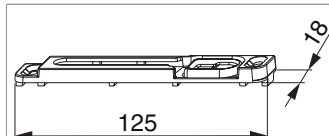




56910 - Schließteil für Kantenverschluss m. mont. Kippschere für Euronut 7/8/4 Silber

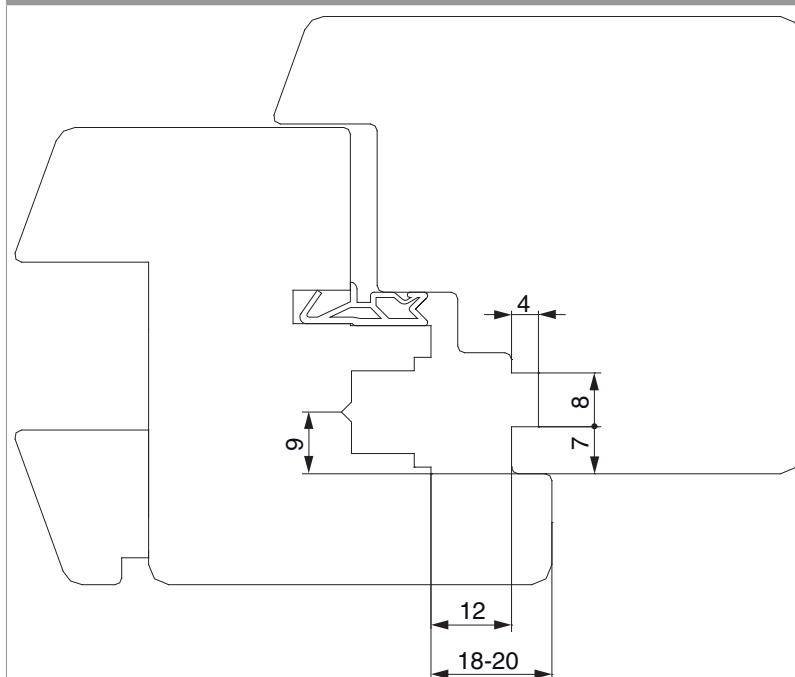
Technische Zeichnung



| | L | B | H |  | Nº |
|--------|-----|----|-----|---|-------|
| Silber | 125 | 18 | 7,3 | 100 | 56910 |

Profilschnitte

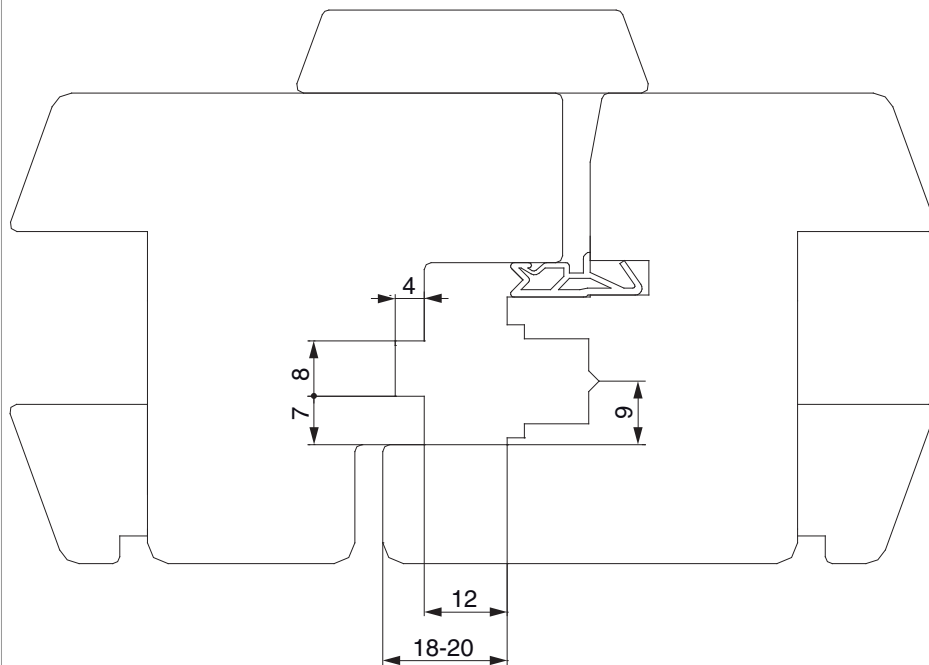
12L Euronut 7/8/4 - 1flg.





56910 - Schließteil für Kantenverschluss m. mont. Kippschere für Euronut 7/8/4 Silber

12L Euronut 7/8/4 - 2flg.



Montage

Details zur Montage siehe Kapitel Kantenverschluss mit montierter Kippschere