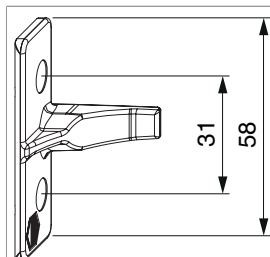




360009 - Anpressverschluss verdeckt einbohrbar AS/DTuni für glatten Flügelfalz Flügelteil 4/12L 13V silber

Technische Zeichnung



					No
Silber	Flügelteil 13V	ohne Beschlags- nut	2	100	360009 ¹⁾

¹⁾ Geeignet für MULTI POWER, MULTI MAMMUT, DT, AS.

Lehren

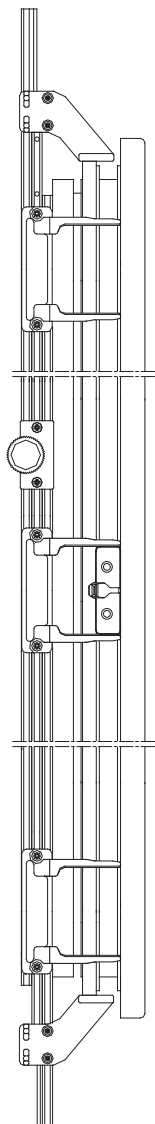
					No
Einlegelehre für Anpressverschluss	Holz	einbohrbar	Flügelteil	1	29489



360009 - Anpressverschluss verdeckt einbohrbar AS/ DTuni für glatten Flügelfalz Flügelteil 4/12L 13V silber

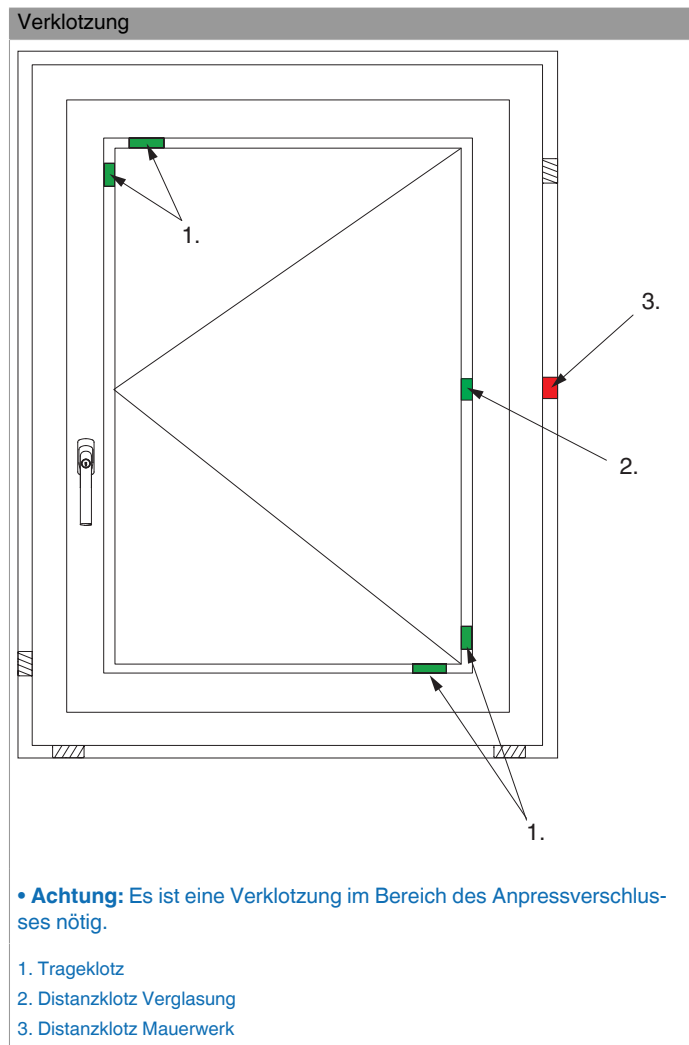
Montage Flügelteile

Montage am Flügel HOLZ



Flügelteile:
mit flacher Seite zum Überslag einlegen und mit der Lehre 29489
zentrieren.

Montage



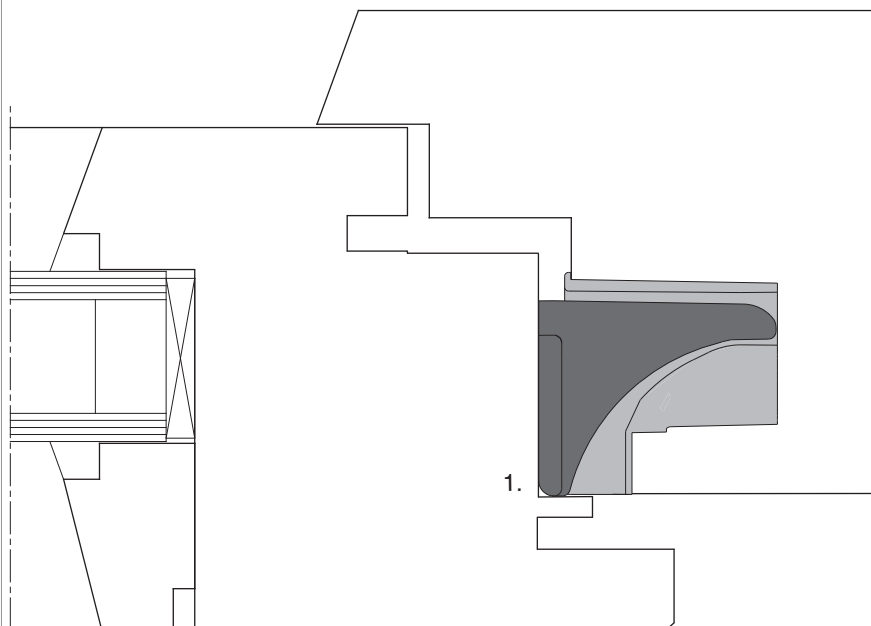
Hinweise

- Beachten Sie die Verarbeitungsrichtlinien Ihres Fenstersystemes wie Verklotzung, Verriegelungsabstände, Elementgrößen, Befestigung im Mauerwerk, etc..
- Bau von Holzfensterelementen der Beanspruchungsklasse C5 EN 12210 möglich, jedoch von der Fensterkonstruktion abhängig.
- Maco empfiehlt bei Holzfenstern einen max. Verriegelungsabstand von 1000 mm.



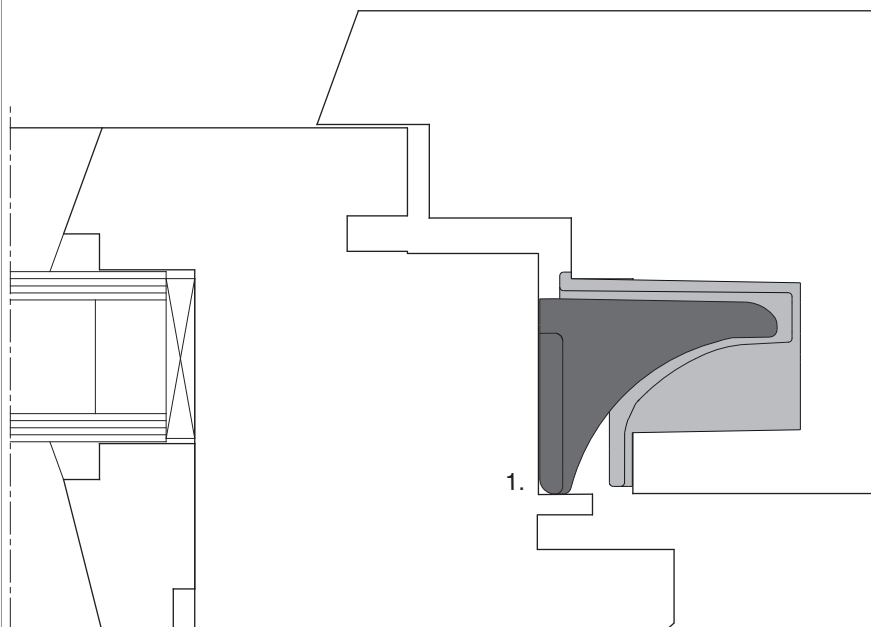
**360009 - Anpressverschluss verdeckt einbohrbar AS/
DTuni für glatten Flügelfalz Flügelteil 4/12L 13V silber**

4L ohne Beschlagsnut



1. Flügelteil am Überschlag anliegen lassen.

12L ohne Beschlagsnut



1. Flügelteil am Überschlag anliegen lassen.