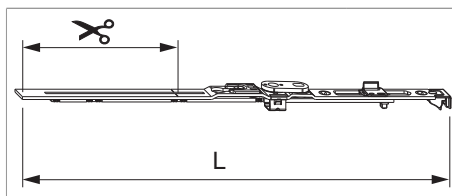








201821 - MM Scherenstulp DK rechts mit Sparlüftung 400 ohne Zapfen FFB 320-400 silber

Technische Zeichnung



			L					Nº
Silber	rechts	400	323	118	320 - 400	220 - 320	20	201821

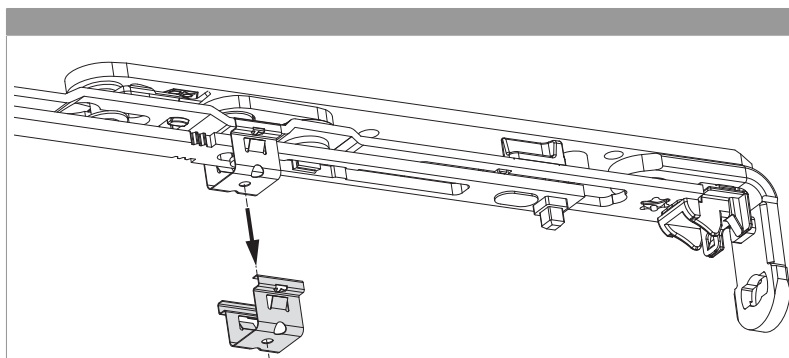
Schraubpositionstabelle

Nº		1	2	3	4	5	6	
201821	2	18,5	91,5					

Zapfensitztablelle

Nº		Z1	
201821	0		

Vorbereitungen oder Vorbereitungsarbeiten



- Bei Verwendung mit Eckumlenkung kurz kann das Entfernen des Federklips nötig sein.

Stanzbild

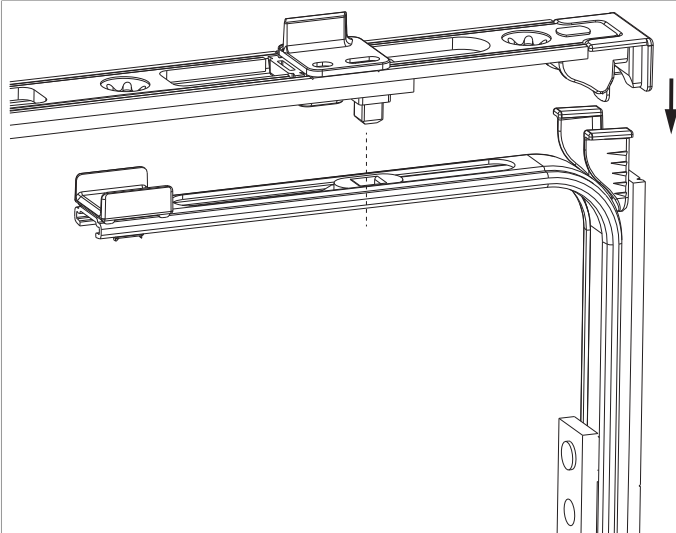


- Wir empfehlen die Schnittkanten von Tricoat-Evo Beschlagteilen mit dem Tricoat-Evo-Ausbesserungslack (Art. Nr. 373439) nachzubehandeln.

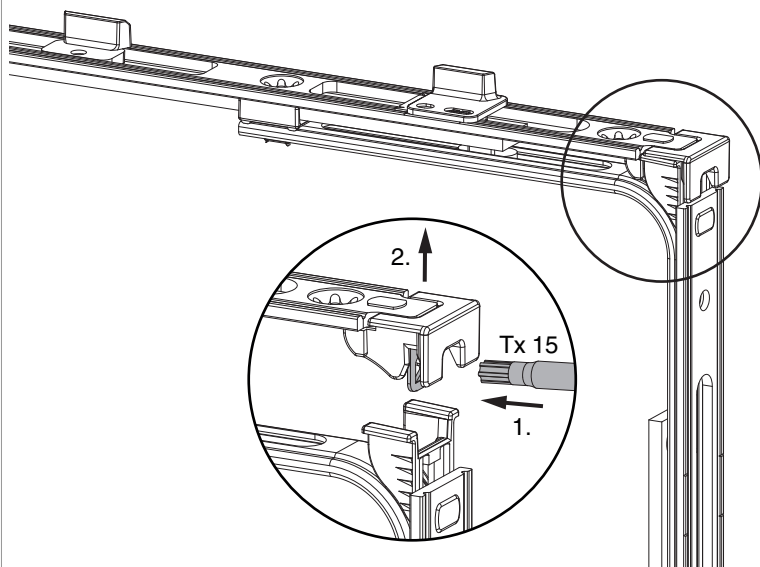
1. Stulp
2. Riegel

Klipsverbindung

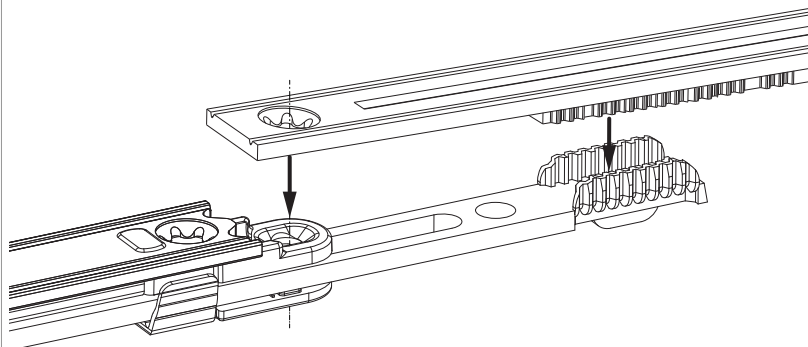
Klipsverbindung einhängen



Klipsverbindung aushängen



Zahnkassenverbindung

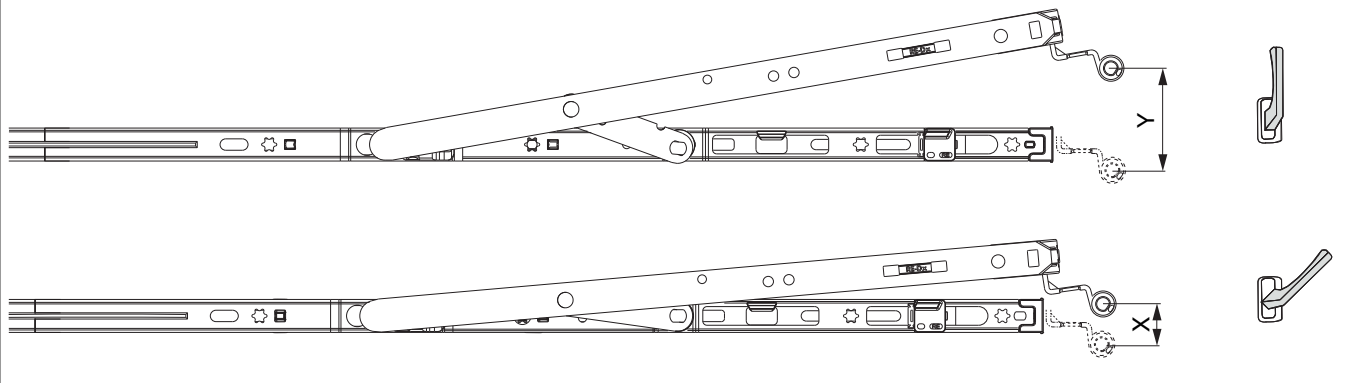





201821 - MM Scherenstulp DK rechts mit Sparlüftung 400 ohne Zapfen FFB 320-400 silber

Kippweite

Kipp- und Sparlüftungsstellung



	X	Y
400	~ 13	80
600	~ 13	124
800	~ 13	125
1050	~ 13	127
1300	~ 13	127

Anpressdruckeinstellung

i.S Zapfen und Verschlusszapfen

