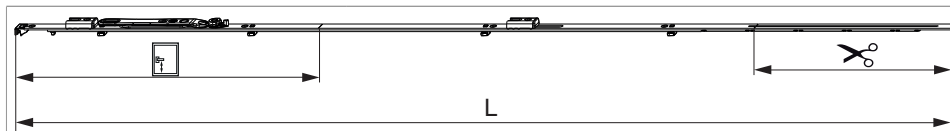




209023 - MM Stulpflügelgetriebe fix Beschlagnut EH 1590 für 2 i.S. GM 500 FFH 1.341-1.590 silber

Technische Zeichnung



				L				Nº
Silber	für 2 i.S.	1590	500	1.487,5	1.341 - 1.590	260,5	10	209023 ^{1) 2)}

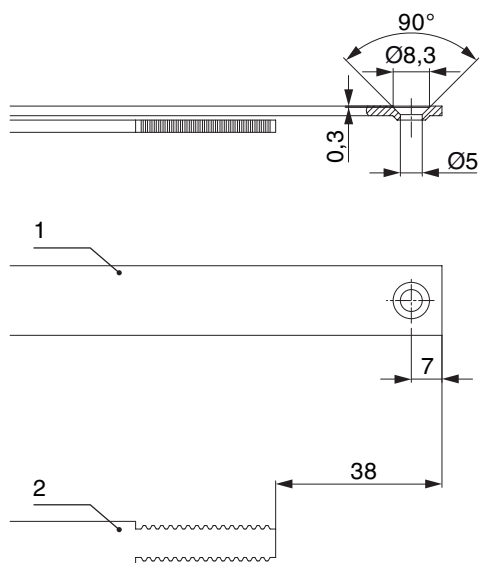
¹⁾ Für einbruchhemmende Fenster nach EN 1627.

²⁾ Nur in Verbindung mit DK-Getriebe 1590 EH Art. Nr. 208804 verwendbar.

Schraubpositionstabelle

Nº		1	2	3	4	5	6	7	8	9	
209023	9	18,5	91,5	303,5	400	600	750	863,5	910	1.100	

Stanzbild



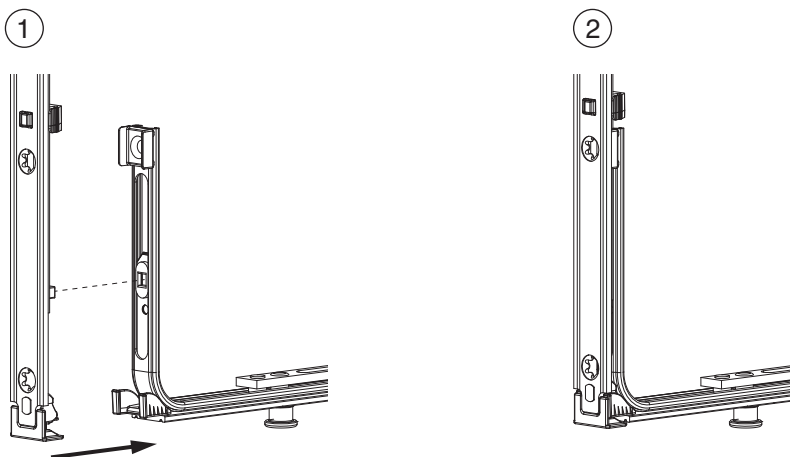
1. Stulp

2. Riegel

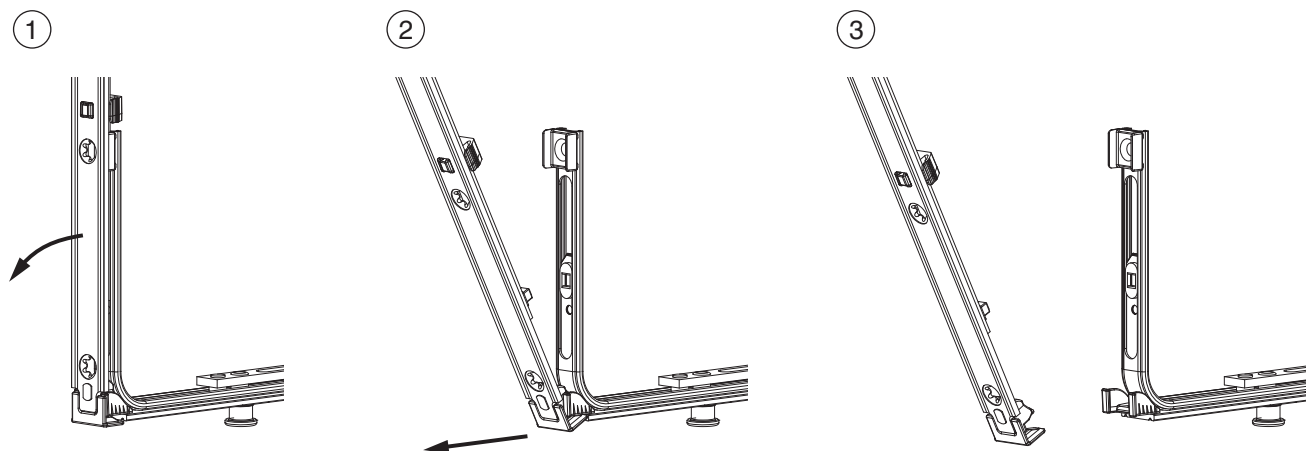
ACHTUNG: Mit geschlossenem Spreizhebel ablängen!

Klipsverbindung

Klipsverbindung einhängen



Klipsverbindung aushängen



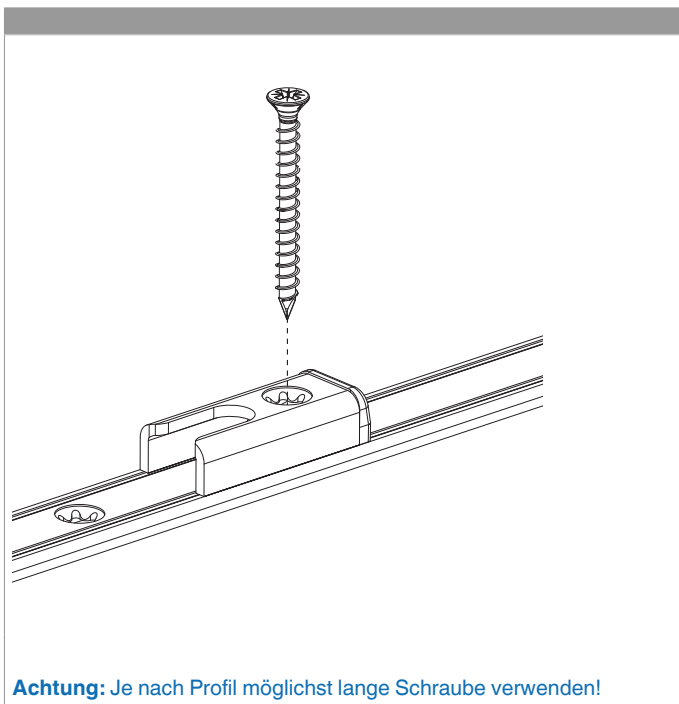


209023 - MM Stulpflügelgetriebe fix Beschlagsnut EH 1590 für 2 i.S. GM 500 FFH 1.341-1.590 silber

Zahnkassenverbindung



Montage



Achtung: Je nach Profil möglichst lange Schraube verwenden!



**209023 - MM Stulpflügelgetriebe fix Beschlagsnut EH
1590 für 2 i.S. GM 500 FFH 1.341-1.590 silber**

Gegenüberstellung der Kerbmarken

