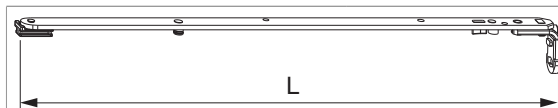


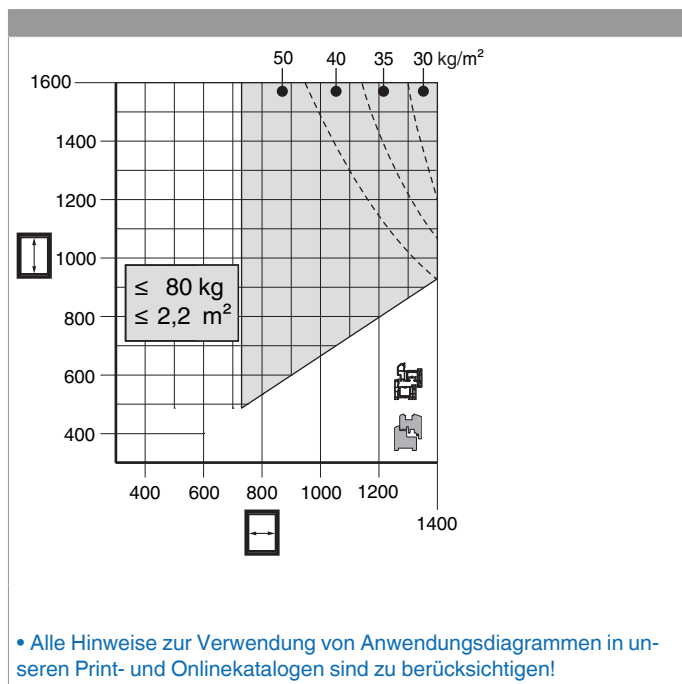
## 215052 - MM Scherenarm DK links Komfort-Schere ohne Sparlüftung 800/1050 FFB 490-1.050 silber

### Technische Zeichnung



			<b>L</b>				<b>Nº</b>
Silber	links	800/1050	405	490 - 1.050	80	10	<a href="#">215052</a>

### Anwendungsdiagramme

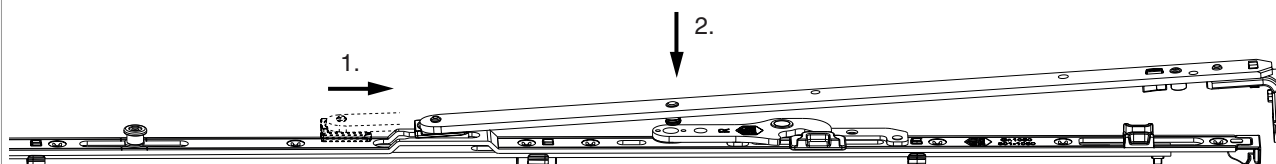




## 215052 - MM Scherenarm DK links Komfort-Schere ohne Sparlüftung 800/1050 FFB 490-1.050 silber

### Scherenarm einhängen

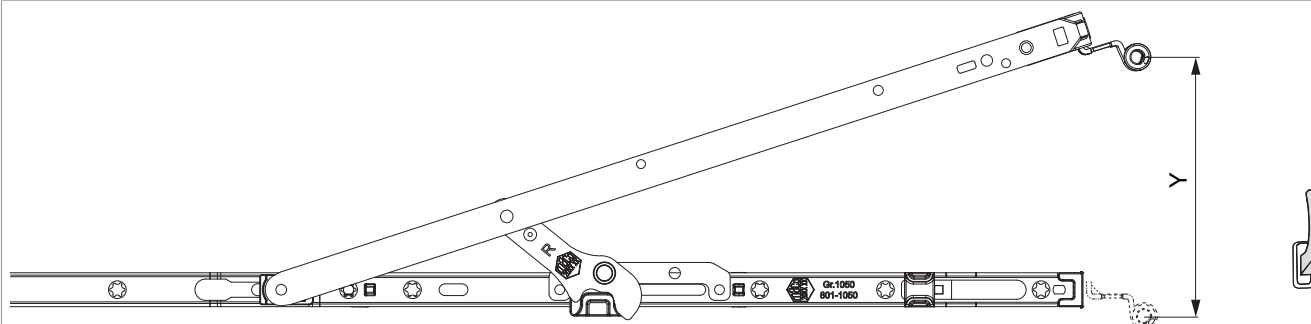
mit Komfortschere




1. Scherenarm mit Gleitschlitten in den Scherenstulp einschieben
2. Einhängedorn in die Scherenlenkereinrastung ein drücken

### Öffnungsweite

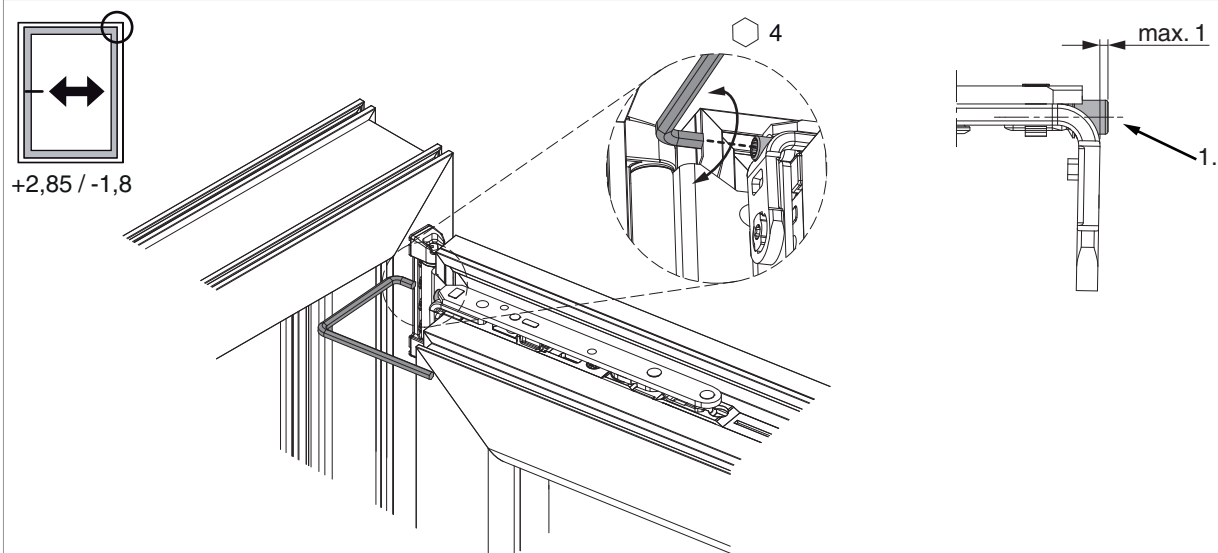
Kippstellung



 Y	
800	105
1050	105

## Seiteneinstellung

im Scherenarm



1. Beim Absenken des Flügels darauf achten, dass die Schraube nicht komplett herausgeschraubt wird. Der Schraubenkopf darf maximal 1 mm vorstehen!

## Anpressdruckeinstellung

im Scherenarm

