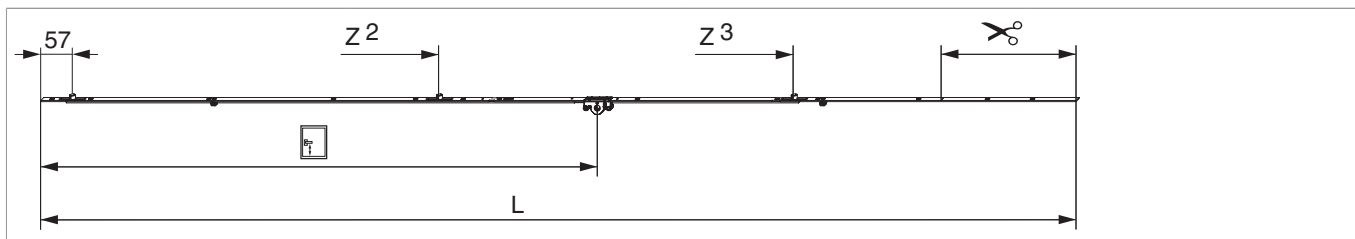




211968 - MM Kantenverschluß fix ablängbar DM 15 1950 mit 3 VZ GM 1.050 FFH 1.701-1.950 silber

Technische Zeichnung



		L						Nº
Silber	1950	1.955	15	1.050	1.701 - 1.950	255	10	211968

Schraubpositionstabelle

Nº		1	2	3	4	5	6	7	8	9	10	11	12	13	14	15	16
211968	13	18,5	91,5	315	550	705	795	863,5	1.124	1.388	1.465	1.655	1.785	1.870			

Zapfensitztable

Nº		Z1	Z2	Z3	Z4	
211968	3	57	750	1.420		

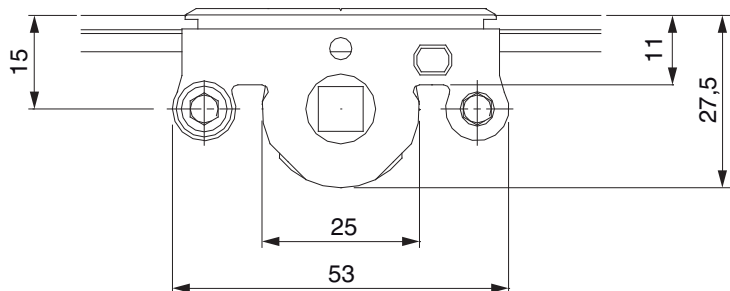
Lehren

			Nº
Bohrlehre für Getriebebohrung MM	für 3 mm Bohrer	1	203861
Bohrlehre für Getriebebohrung MM	für 3 mm- und 12 mm- Bohrer	1	203862



211968 - MM Kantenverschluß fix ablängbar DM 15 1950 mit 3 VZ GM 1.050 FFH 1.701-1.950 silber

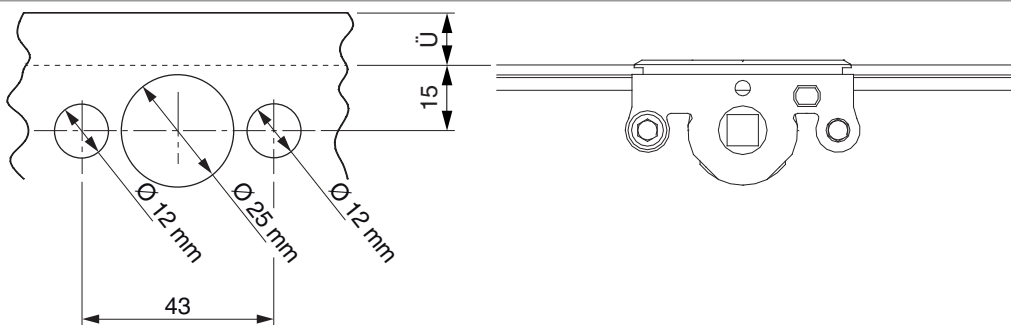
Abmessungen Getriebekasten



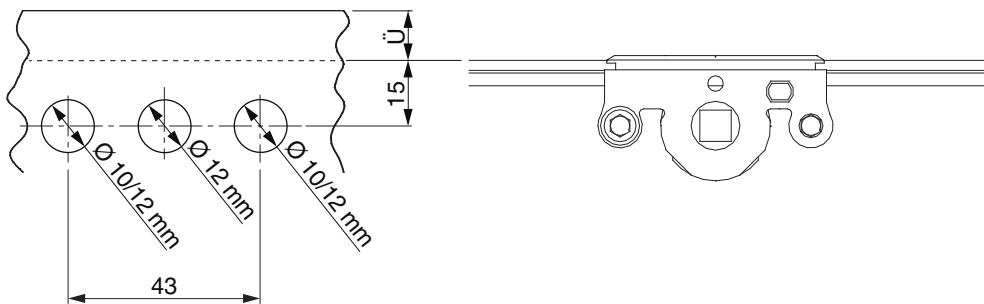
- Fräsbreite für Getriebekasten 12 mm
- Für Griffbefestigung SPAX-Schraube mit $\varnothing 5$ mm oder M5 Schraube verwenden.

Bohrbild

Für Holzfenster



Für Kunststoff- und Aluminiumfenster



Anpressdruckeinstellung

i.S Zapfen und Verschlusszapfen

