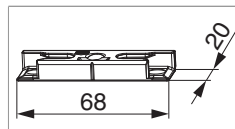




372437 - Schliessteil i.S. Eurofalz 20 mm Schraegverschraubung Tricoat-Evo

Technische Zeichnung



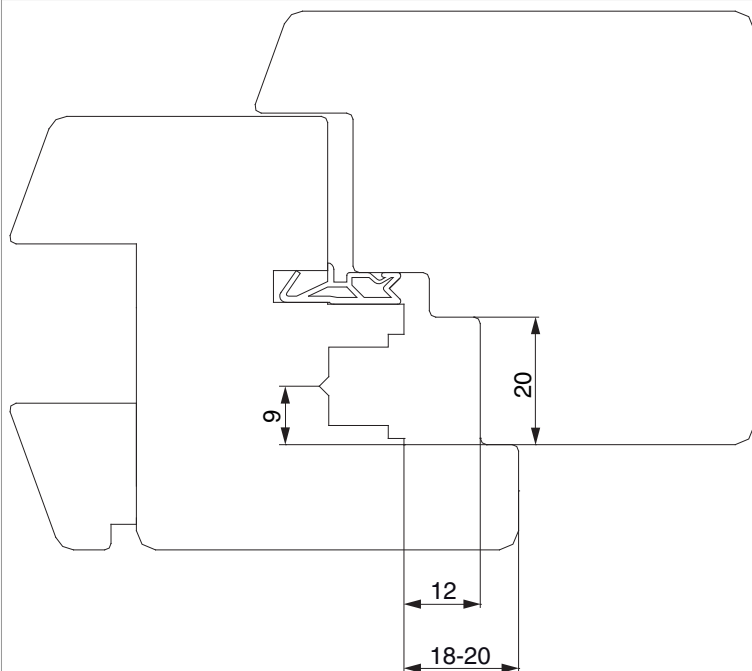
				L	B	H		Nº
Tricoat-Evo		Schrägverschraubung		68	20	9	100	372437

Lehren

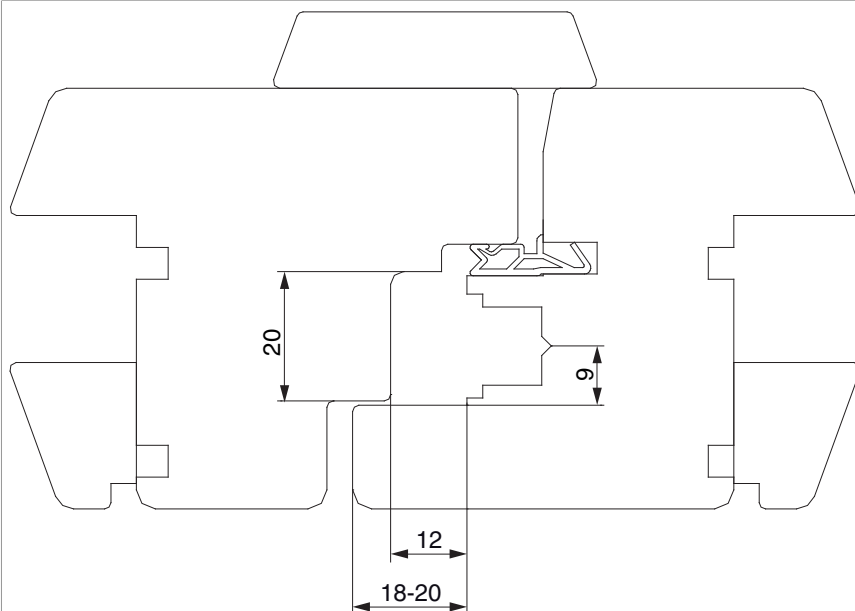
								Nº
Einlegelehre für Getriebe fix MM		mit Halter 48 mm				431 - 660	1	204773
Einlegelehre für Getriebe fix MM		mit Halter 48 mm				661 - 1.340	1	204774
Einlegelehre für Getriebe fix MM		mit Halter 48 mm				1.341 - 1.700	1	204775
Einlegelehre für Getriebe fix MM		mit Halter 48 mm	für Fenstertüren			1.701 - 2.450	1	204776
Einlegelehre für Getriebe MM		mit Halter 48 mm	variabel (mittig)			1.250 - 1.750	1	206049
Einlegelehre für Getriebe MM		mit Halter 48 mm	variabel (mittig)			1.751 - 2.250	1	206067
Einlegelehre für Mittelverschluss und Schere MM		mit Halter 48 mm			260 - 1.500	270 - 2.000	1	204771
Einlegelehre für Mittelverschluss MM		mit Halter 48 mm	waagrecht		801 - 1.500		1	204772
Einlegelehre Schere		mit Halter 48 mm	Multi Mammut		601 - 1.500		1	213310
Einlegelehre für Mittelverschluss MM			2-flg.				1	206260
Einlegelehre für Riegelschließteil mittig MM-KS			2-flg.				1	213865
Schließteilverhalter		f. Schließteil 68 mm	i.S.				1	13318
Schließteilverhalter	Holz	f. Schließteil 68 mm	i.S.	Eurofalz 9V			20	359409

Profilschnitte

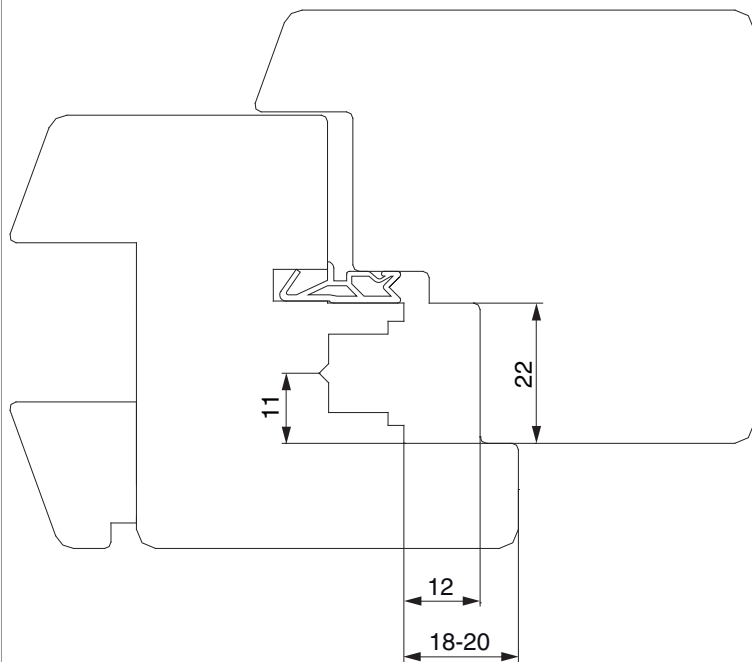
12L 20FT - 1flg.



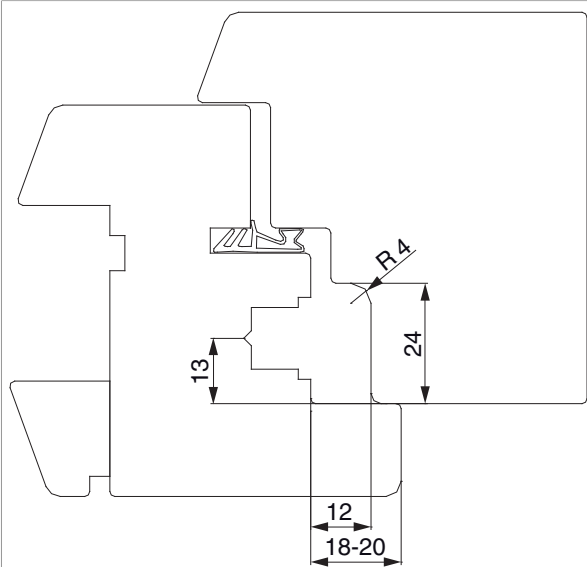
12L 20FT - 2flg.



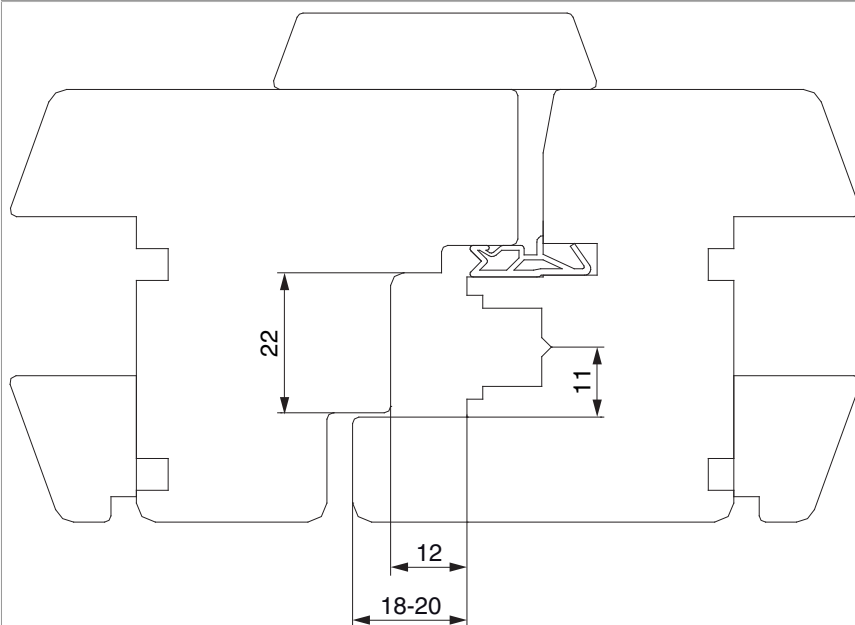
12L 22FT - 1flg.



12L 24FT - 1flg.

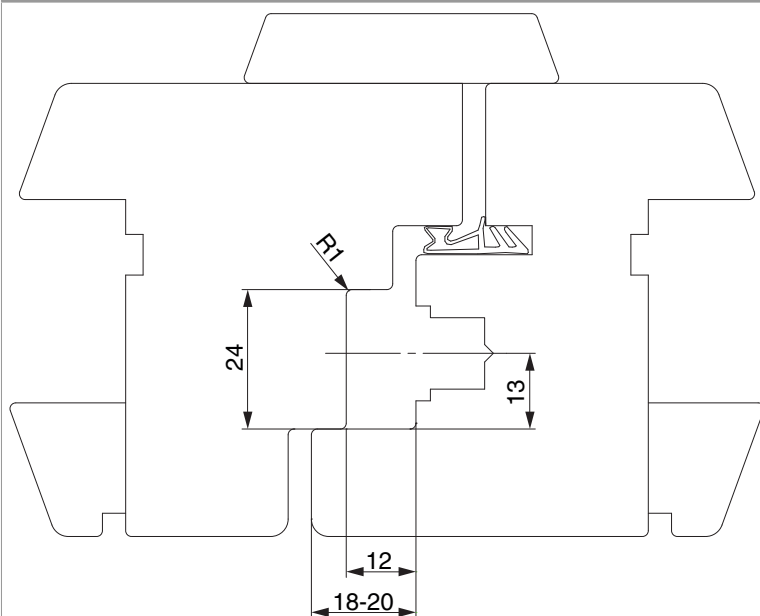


12L 22FT - 2flg.



218176 Kanriegel oben Eurofalz silber MM
218177 Kanriegel unten Eurofalz silber MM

12L 24FT - 2flg.



Verwendung von Kanriegel
218176 Kanriegel oben Eurofalz silber MM
218177 Kanriegel unten Eurofalz silber MM

Radius im Falz max. 1 mm

Verwendung von Schliessteilen 12L glatt 20 mm FT möglich, Achtung Radius im Falz 1mm



372437 - Schliessteil i.S. Eurofalz 20 mm Schraegverschraubung Tricoat-Evo

Positionierung der Schließteile

Schließteile i.S. 12L

