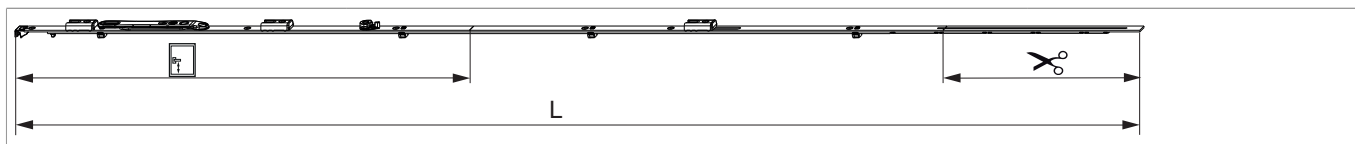


## 233473 - MM Stulpflügelgetriebe fix Beschlagnut EH 1590 für 3 i.S. GM 600 FFH 1.341-1.590 Tricoat-Evo

### Technische Zeichnung



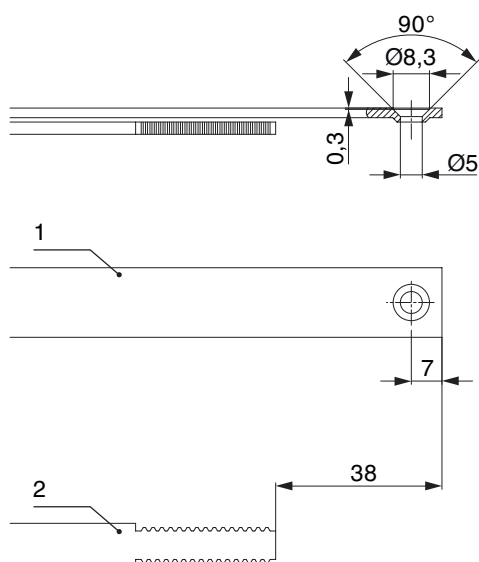
				<b>L</b>				<b>Nº</b>
Tricoat-Evo	für 3 i.S.	1590	600	1.486,5	1.341 - 1.590	260,5	10	<a href="#">233473<sup>1)</sup></a>

<sup>1)</sup> Für einbruchhemmende Fenster nach EN 1627.

### Schraubpositionstabelle

<b>Nº</b>		1	2	3	4	5	6	7	8	9	
<a href="#">233473</a>	9	18,5	91,5	303,5	350	500	750	863,5	910	1.100	

### Stanzbild



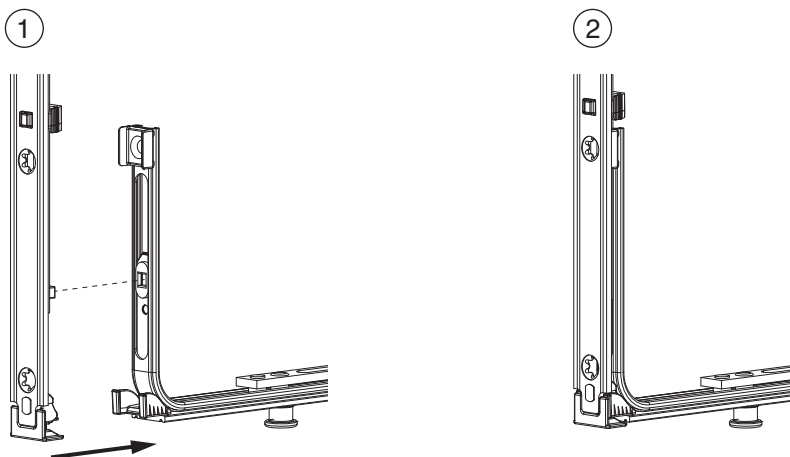
1. Stulp

2. Riegel

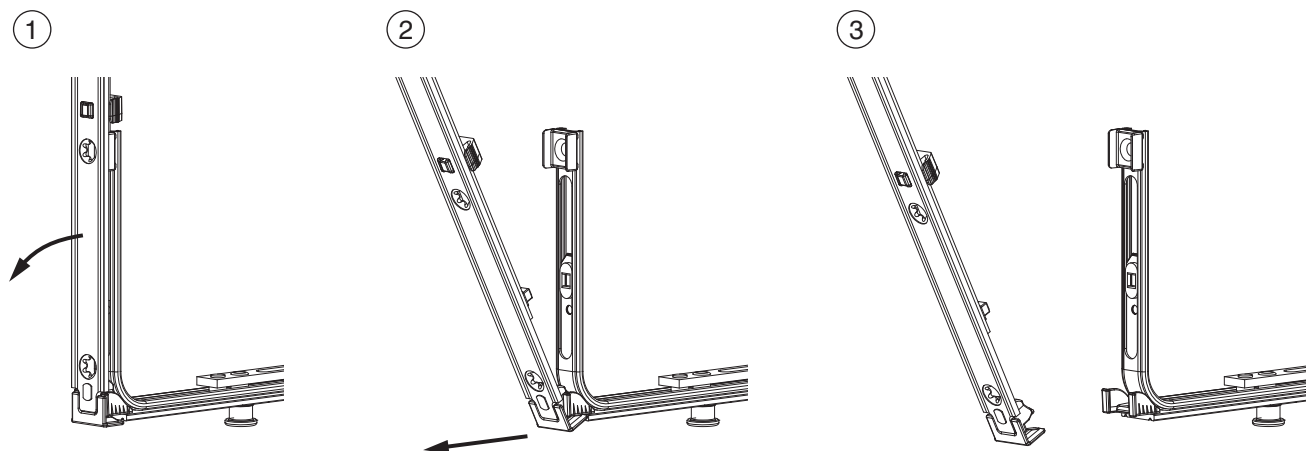
ACHTUNG: Mit geschlossenem Spreizhebel ablängen!

## Klipsverbindung

### Klipsverbindung einhängen



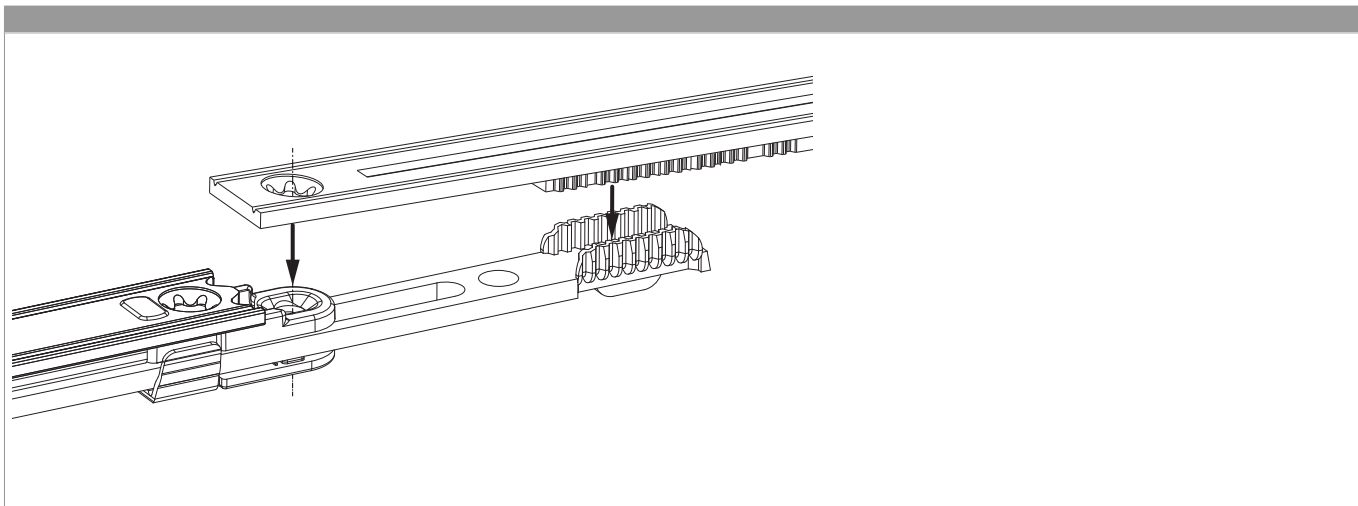
### Klipsverbindung aushängen



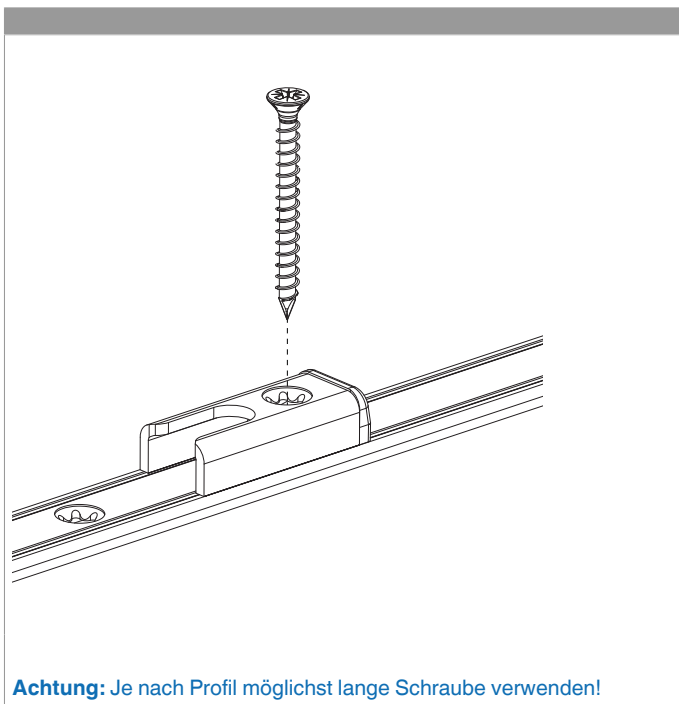


## 233473 - MM Stulpflügelgetriebe fix Beschlagsnut EH 1590 für 3 i.S. GM 600 FFH 1.341-1.590 Tricoat-Evo

### Zahnkassenverbindung



### Montage



**Achtung:** Je nach Profil möglichst lange Schraube verwenden!



**233473 - MM Stulpflügelgetriebe fix Beschlagsnut EH  
1590 für 3 i.S. GM 600 FFH 1.341-1.590 Tricoat-Evo**

**Gegenüberstellung der Kerbmarken**

