





211720 - MM Falzecklagerband DT130 mit ÜV Unterlage montiert rechts 12L/18Ü-13V verkehrsweiß RAL 9016

Technische Zeichnung



						Nº
Verkehrsweiß RAL 9016	mit ÜV und Winkelbandunterlage vormontiert	rechts	12/18-13	130	50	211720

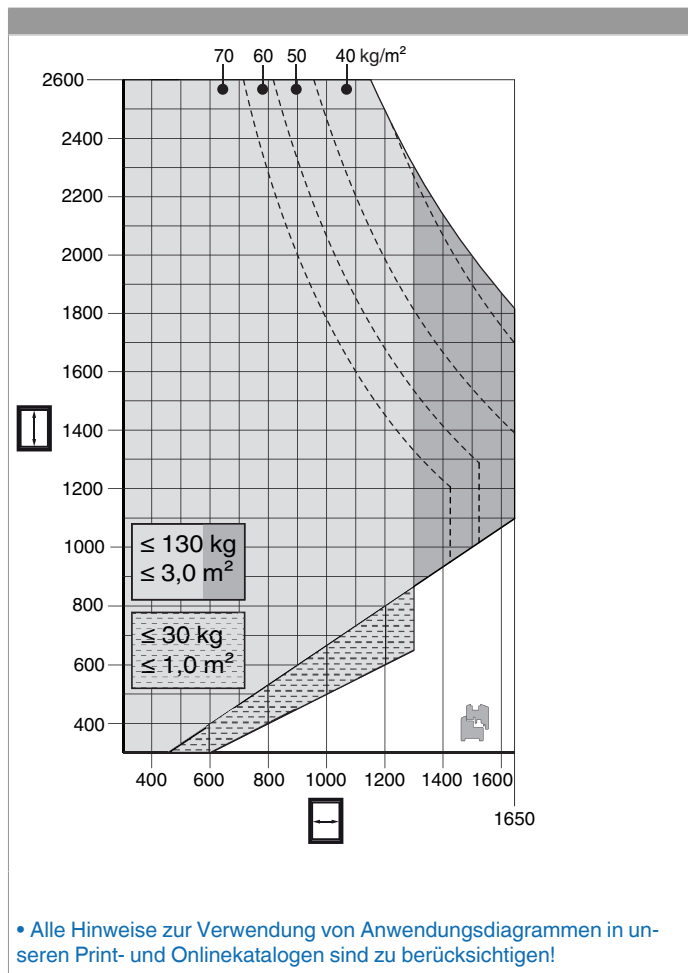
Schraubpositionstabelle

Nº			1	2	3		4	5	
211720	7	2	23,3	99		2	63,8	89	



211720 - MM Falzecklagerband DT130 mit UV Unterlage montiert rechts 12L/18Ü-13V verkehrsweiß RAL 9016

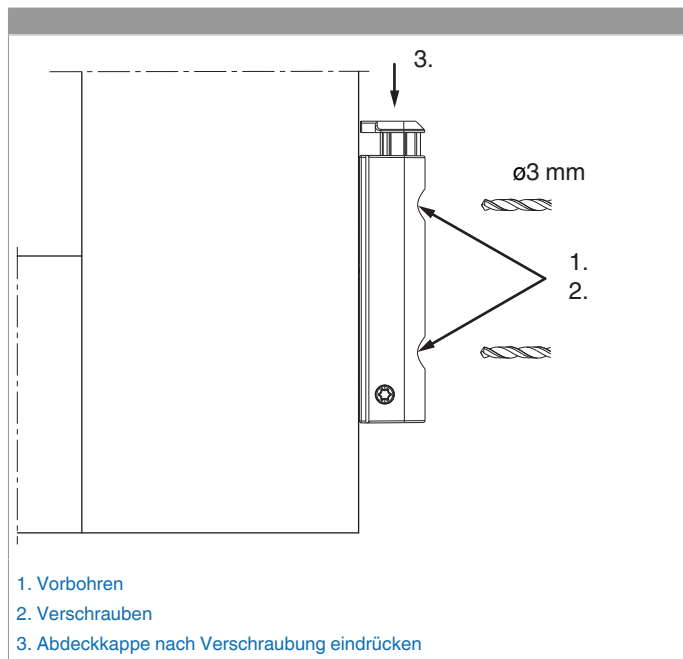
Anwendungsdiagramme





211720 - MM Falzecklagerband DT130 mit ÜV Unterlage montiert rechts 12L/18Ü-13V verkehrsweiß RAL 9016

Montage



Das Ecklagerband DT mit ÜV an den Überschlag anlegen, die beiden Löcher am Überschlag vorbohren und verschrauben.

Falls eine Beschlagnut am Flügel vorhanden ist, muss eine Winkelbandunterlage verwendet werden.

Achtung: Das maximale Flügelgewicht darf nicht überschritten werden!

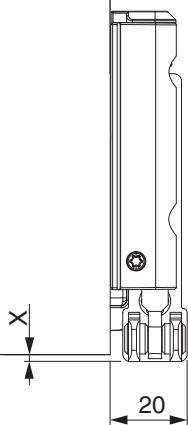
Die Verschraubung der Lagerteile muss den Anforderungen der **Richtlinie TBDK** (Gütegemeinschaft Schlösser und Beschläge - www.schlossindustrie.de) bzw. der EN 13126-8 entsprechen!



211720 - MM Falzecklagerband DT130 mit UV Unterlage montiert rechts 12L/18Ü-13V verkehrsweiß RAL 9016

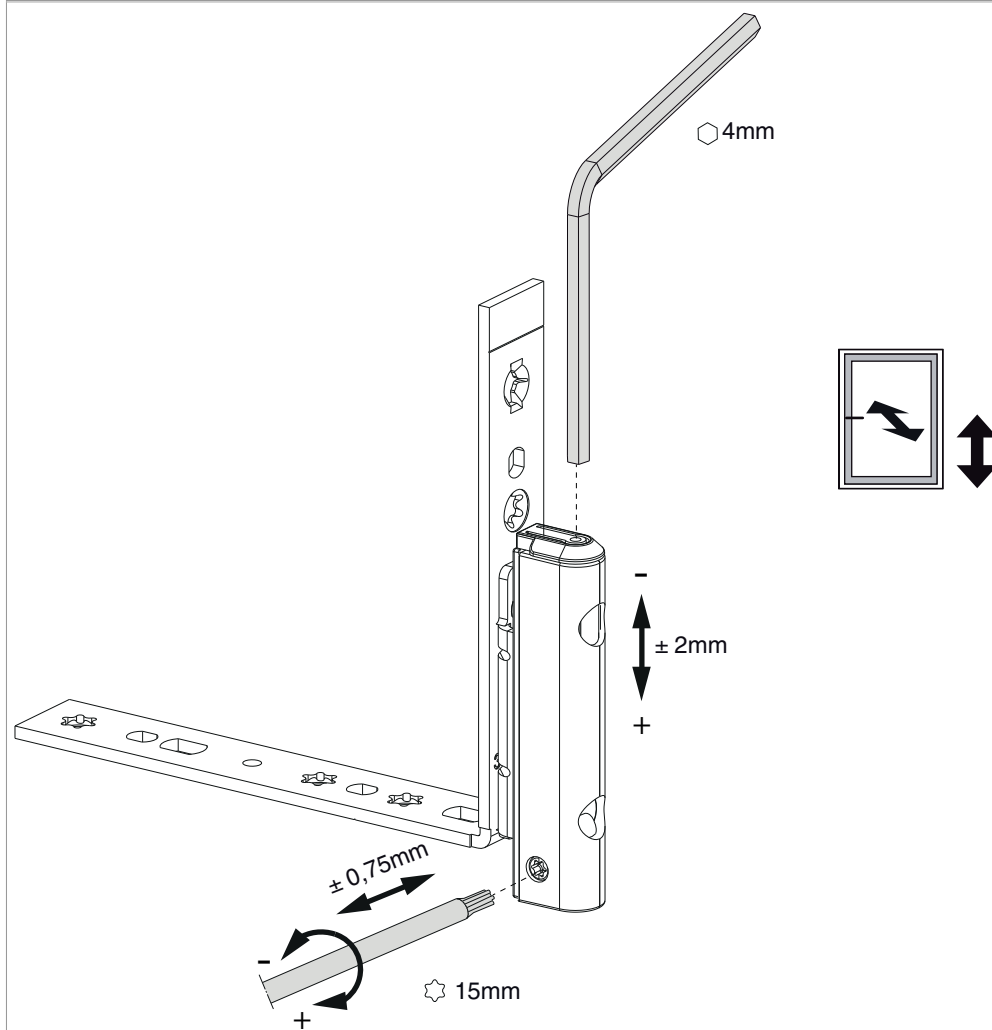
Freimaßangabe

	X
4/15	1,5
4/18	-0,5
12/18	1,5
12/20	-0,5



Bei Verwendung einer Abdeckkappe verändert sich das Freimaß um + 1 mm.

Einstellung



- Das Ecklagerband kann mit einem 4 mm Innensechskantschlüssel, Art. Nr. 41017, in der Höhe eingestellt werden.
- Um einen besseren Bedienungskomfort zu erhalten, wurde die Höheneinstellschraube so ausgeführt, dass der Innensechskantschlüssel alle 30° eingesetzt werden kann.
- Weiters kann mit dem TX15, Art. Nr. 43647, der Anpressdruck eingestellt werden.