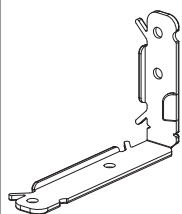



364175 - Unterlage Ecklager links / Scherenlager rechts für Multi Power Typ09 Grau F1

Technische Zeichnung

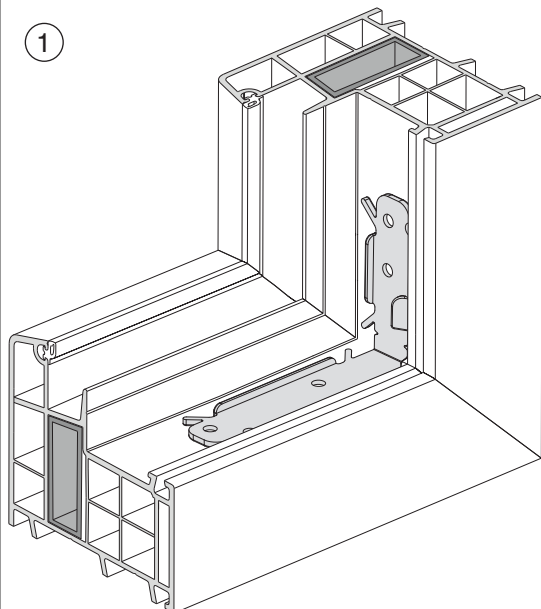


| | | | |  | Nº |
|---------|-----------------------|--|--------------------------------------|---|----------------------|
| Grau F1 | Typ09 für Multi Power | Profine Trocal System 88 + Innova 2000 | Ecklager links / Scherenlager rechts | 100 | 364175 ¹⁾ |

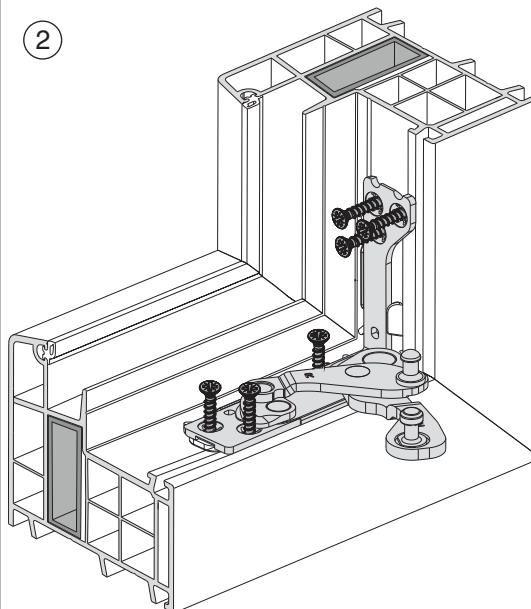
¹⁾ Ecklager MULTI POWER Holz FT24 verwenden.

Verschraubung

Für Inoutic Prestige und Trocal 88



1. Zuerst Unterlage (lt. Profilblatt) in PVC-Profil einsetzen (nicht verschrauben).



2. Anschließend Eck- und Scherenlager einsetzen und gemeinsam mit Unterlage mit PVC-Beschlagschraube mindestens 4 x 30 mm (Vollgewinde) verschrauben.



- Da bei diesen Profilsystemen die Verschraubung nicht in die Armierung erfolgt, können die maximalen Gewichte und Formate nicht aus den allgemeinen Montagehinweisen übernommen werden!
- Die Angaben des Systemgebers in Bezug auf Formate, Gewichte und Verarbeitungsrichtlinien sind verbindlich zu beachten, jedoch nicht mehr als maximal 130 kg Flügelgewicht!