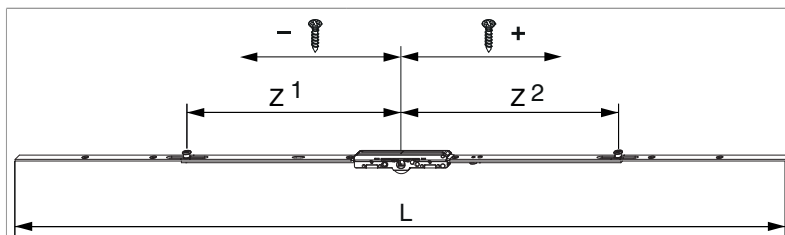




208325 - MM Kantenverschluß mittig DM 6,5 1000 mit 2 i.S. FFH/FFB 701-1.000 silber

Technische Zeichnung



		L				Nº
Silber	1.000	1.020	6,5	701 - 1.000	20	208325

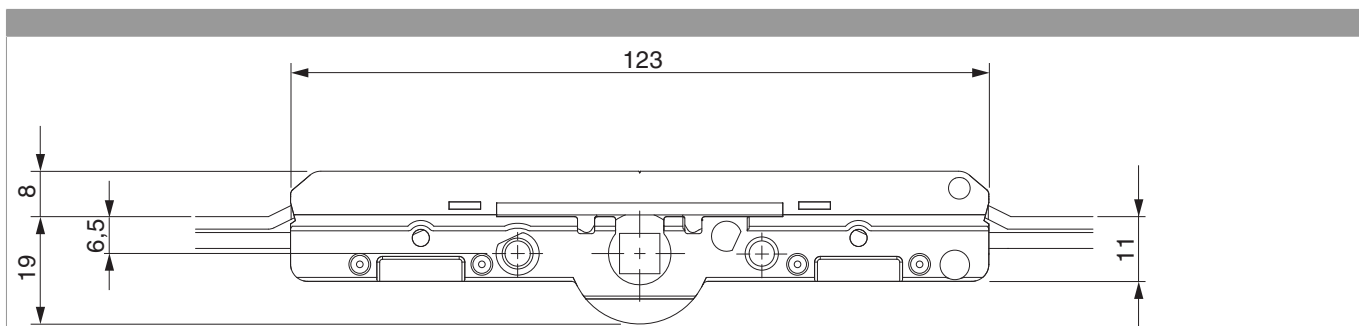
Schraubpositionstabelle

Nº		1	2	3	4	5	6	7	8	9	10	11	12
208325	6	-420	-330	-70	70	330	420						

Zapfensitztable

Nº		Z1	Z2	Z3	
208325	2	-285	285		

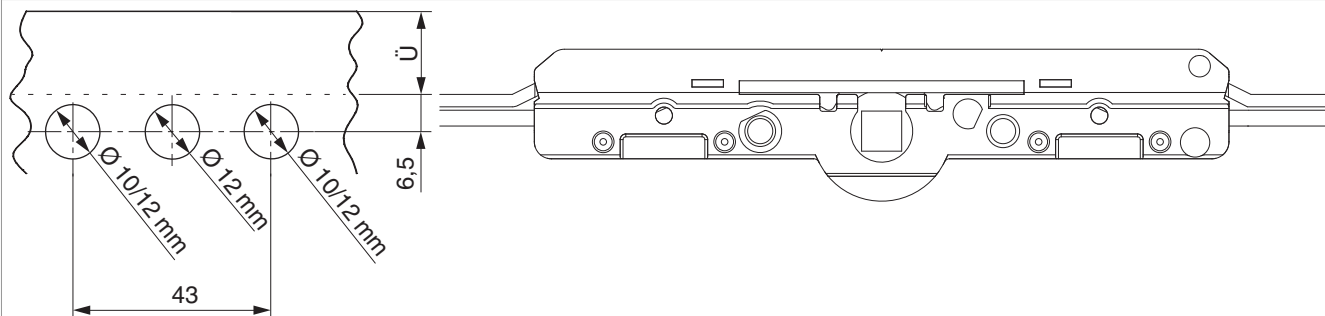
Abmessungen Getriebekasten



- Fräsbreite für Getriebekasten 12 mm
- Für Griffbefestigung SPAX-Schraube mit Ø 5 mm oder M5 Schraube verwenden.

Bohrbild

Für Holz-, Kunststoff- und Aluminiumfenster



Anpressdruckeinstellung

i.S Zapfen und Verschlusszapfen

