




209263 - MM Stulpflügelgetriebe fix Beschlagnut 1700 für 2 i.S. GM 500 FFH 1.591-1.700 silber

Technische Zeichnung

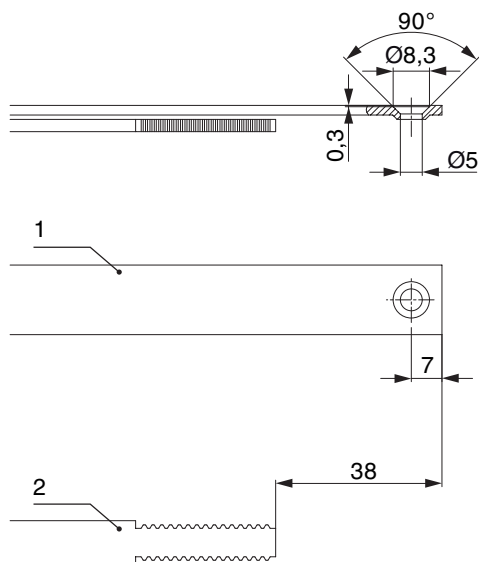


				L				Nº
Silber	für 2 i.S.	1700	500	1.596,5	1.591 - 1.700	260,5	10	209263

Schraubpositionstabelle

Nº		1	2	3	4	5	6	7	8	9	
209263	9	18,5	91,5	203,5	249,5	400	700	963,5	1.010	1.200	

Stanzbild



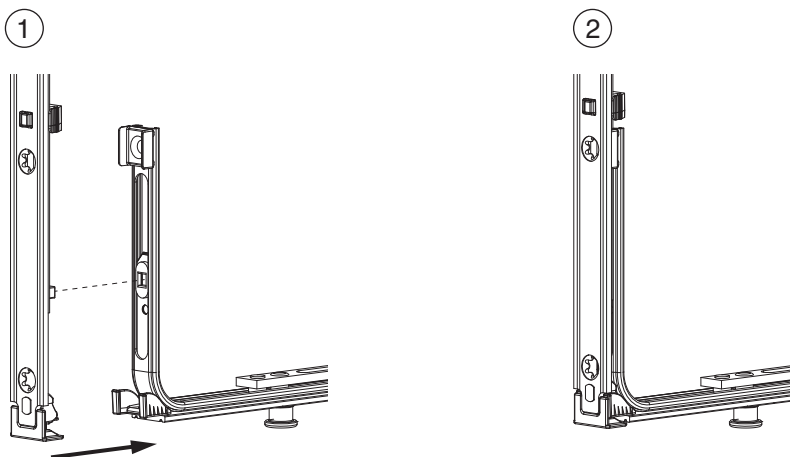
1. Stulp

2. Riegel

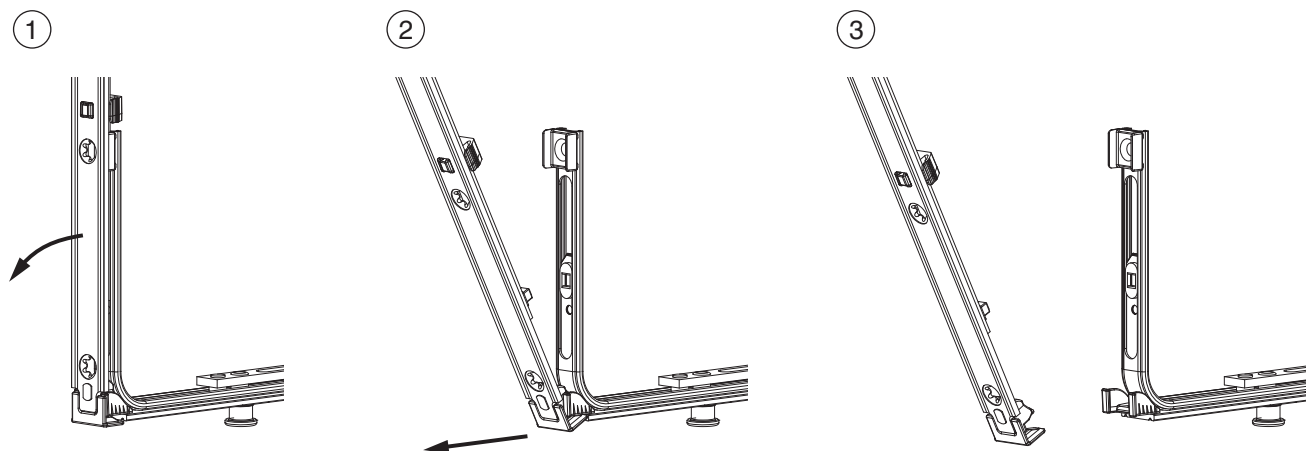
ACHTUNG: Mit geschlossenem Spreizhebel ablängen!

Klipsverbindung

Klipsverbindung einhängen



Klipsverbindung aushängen



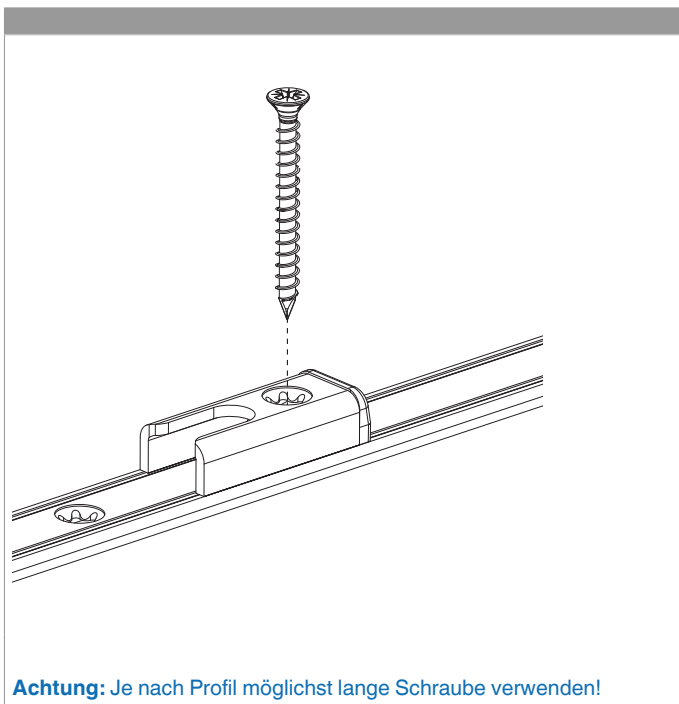


209263 - MM Stulpflügelgetriebe fix Beschlagsnut 1700 für 2 i.S. GM 500 FFH 1.591-1.700 silber

Zahnkastenverbindung



Montage



Achtung: Je nach Profil möglichst lange Schraube verwenden!



**209263 - MM Stulpflügelgetriebe fix Beschlagsnut 1700
für 2 i.S. GM 500 FFH 1.591-1.700 silber**

Gegenüberstellung der Kerbmarken

