


52485 - Ecklager PVC mit 7 mm Tragezapfen 3 mm kurz 12L silber

Technische Zeichnung



					Nº
silber	mit 7 mm Tragezapfen 3 mm kurz	4	100	100	52485

Lehren

					Nº
Bohrlehre für Eck- und Scherenlager	PVC		mit 7 mm Tragezapfen	1	21694 ¹⁾
Bohrlehre für Eck- und Scherenlager	PVC	selbstspannend	mit 7 mm Tragezapfen	1	28597 ¹⁾

¹⁾ Ersatz- und Einzelteil erhältlich.

Matrix - Ecklager / Ecklagerbänder

Ecklager	Ecklager mit Ø 3 mm Positionszapfen	Ecklager mit Ø 7 mm Tragezapfen, 3 mm kurz	Ecklager mit Ø 7 mm Tragezapfen, 12 mm / 23 mm lang
Ecklagerband	 52483	 52485	 52486
Ecklagerband PVC mit Ø 3 mm Positionszapfen	 52478	 52483	 52484
	100 kg max. 2,4 m²	100 kg max. 2,4 m²	100 kg max. 2,4 m²
Ecklagerband PVC mit Ø 5 mm Tragezapfen	 52479	 52483	 52484
	100 kg max. 3,0 m²	100 kg max. 3,0 m²	120 kg max. 3,0 m²
Falzecklagerband AS/PVC ohne UV	 52480	 52481	 52482
	100 kg max. 3,0 m²	100 kg max. 3,0 m²	120 kg max. 3,0 m²

• Mögliche Kombinationen von Ecklager und Ecklagerbändern.



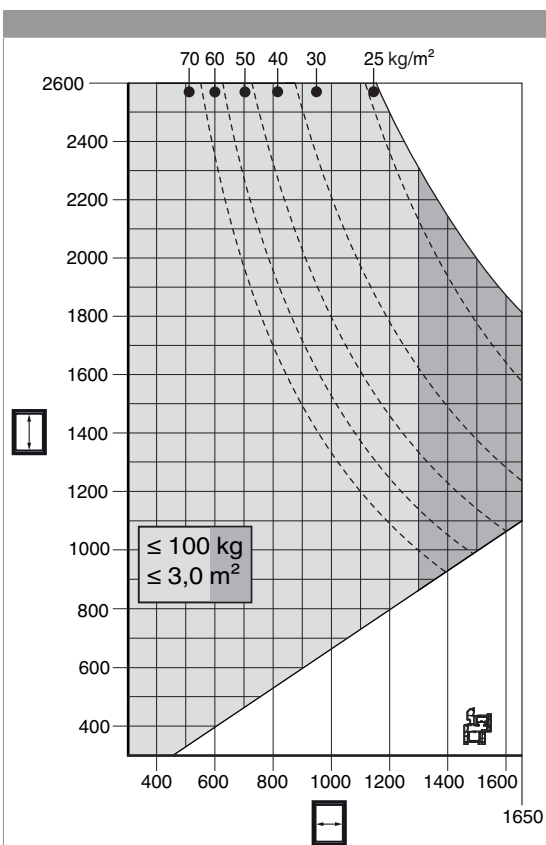
52485 - Ecklager PVC mit 7 mm Tragezapfen 3 mm kurz 12L silber

* Einschränkungen einzelner Bauteile auf 80 kg bzw. 2,4 m² beachten!



- Anwendungsdiagramme der Artikel beachten!
- Das Bauteil mit der geringsten zulässigen Tragkraft bestimmt das maximale Flügelgewicht und dessen Anwendungsdiagramm ist bindend für das System!

Anwendungsdiagramme



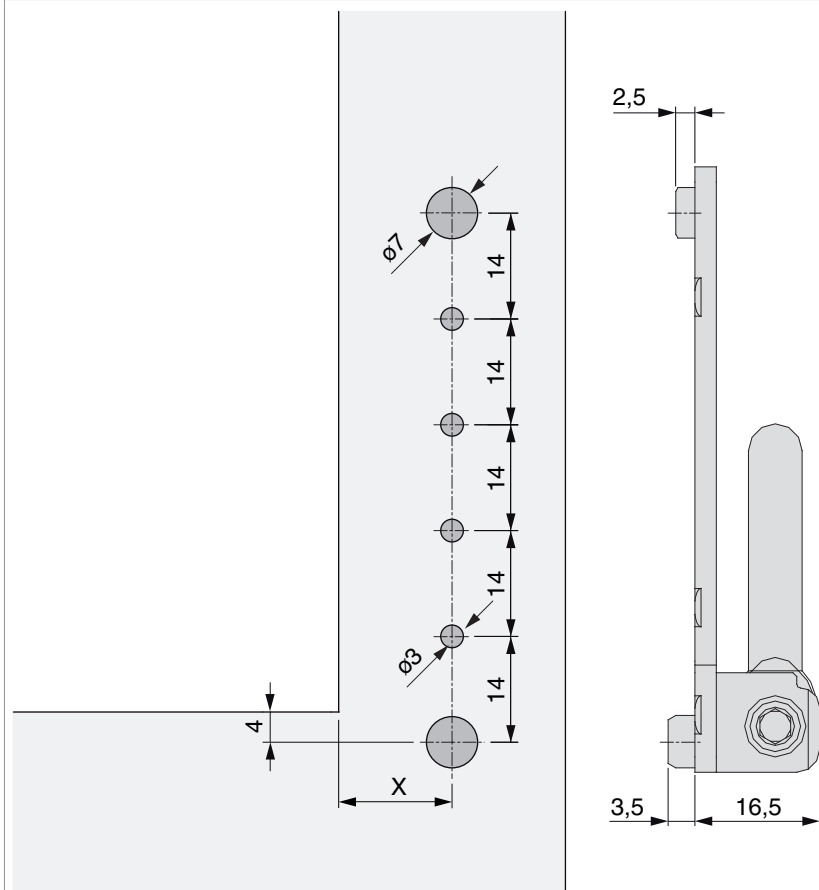
- Alle Hinweise zur Verwendung von Anwendungsdiagrammen in unseren Print- und Onlinekatalogen sind zu berücksichtigen!



52485 - Ecklager PVC mit 7 mm Tragezapfen 3 mm kurz
12L silber

Bohr- und Schraubbild

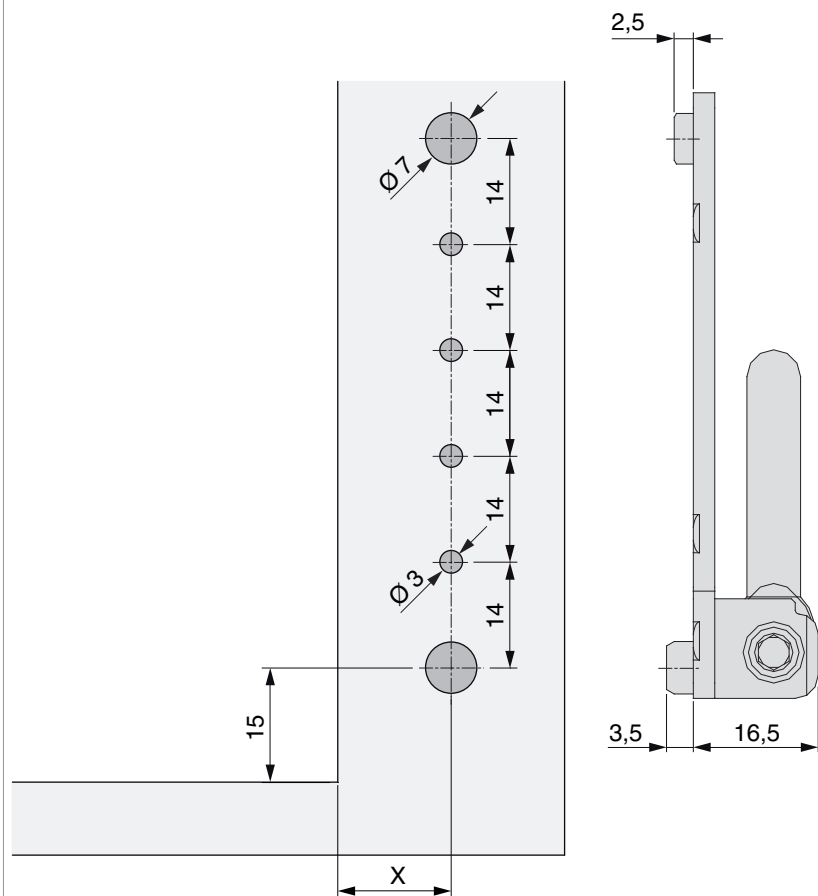
für Rahmenprofil





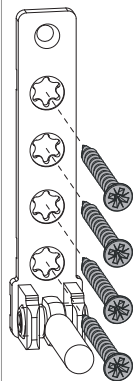
52485 - Ecklager PVC mit 7 mm Tragezapfen 3 mm kurz 12L silber

für Bodenschwellen



	X
18Ü	17,5
20Ü	19,5
22Ü	21,5

Montage





52485 - Ecklager PVC mit 7 mm Tragezapfen 3 mm kurz 12L silber

- **ACHTUNG:** Das Ecklager erst nach Montage der Schließteile verschrauben, ansonsten können die Lehren nicht mehr angelegt werden!
- Das Ecklager mit den Zapfen in die Bohrungen einsetzen und mit vier Schrauben festschrauben. Die Verschraubungen müssen in die Armierung erfolgen!
- Ab 100 kg Flügelgewicht muss der Tragezapfen durch 2 Profilwände ragen!



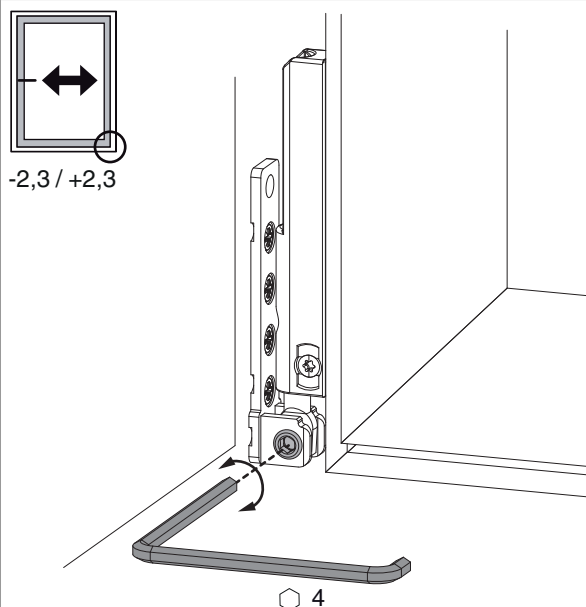
GEFAHR!

Lebensgefahr durch Nichtbeachtung der Verarbeitungshinweise!

- Die Verschraubung der Lagerteile muss den Anforderungen der Richtlinie TBDK (Gütegemeinschaft Schlösser und Beschläge - www.schlossindustrie.de) bzw. der EN 13126-8 entsprechen!
- Das maximale Flügelgewicht darf nicht überschritten werden! Anwendungsdiagramm beachten!

Seiteneinstellung

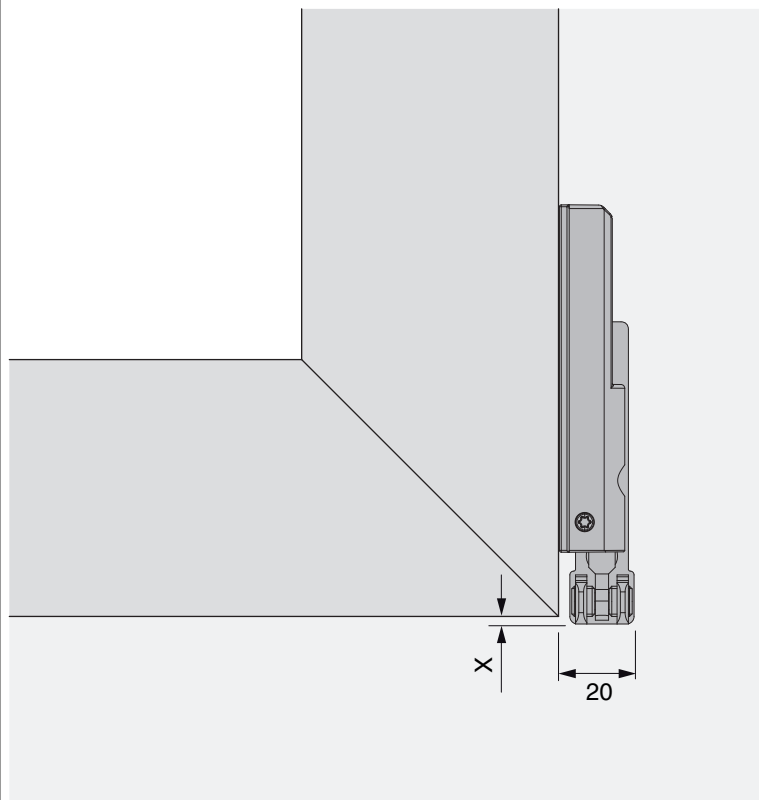
im Ecklager





52485 - Ecklager PVC mit 7 mm Tragezapfen 3 mm kurz 12L silber

Freimaßangabe



Bei Verwendung von Abdeckkappen verändert sich das Freimaß um +1 mm!

mit Ecklagerband

	X
18Ü	+3
20Ü	+1
22Ü	-1

mit Falzecklagerband

	X
18Ü	+2
20Ü	0
22Ü	-2