

Lift Basic



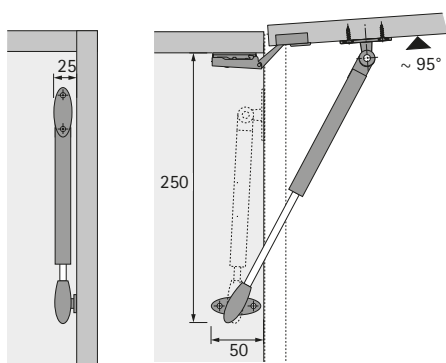
- Für Holzfronten oder Holzrahmenfronten
- Klappengewicht inkl. Griff max. 3,2 kg (bei Einsatz von 2 Beschlägen)
- Klappenmaße: Höhe max. 400 mm, Breite max. 600 mm
- Einseitig oder beidseitig einsetzbar
- Rechts oder links einsetzbar
- Klappe muss oben mit Topfscharnieren angeschlagen werden, bitte separat bestellen
- Stahl Silber Optik / Kunststoff grau

Seitenverweis:

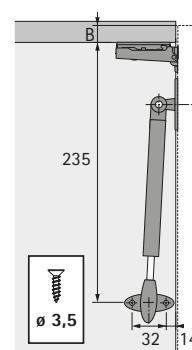
- Topfscharniere, siehe Seite 25

Bestell-Nr.	VE
9 079 593	1 St.

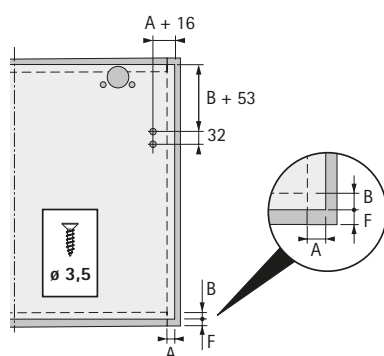
Abmessungen und Öffnungsmaße



Bohrbild Korpus



Bohrbild Klappe



Einsatzbereich

max. Höhe mm	max. Breite mm	Anzahl
300	400	1
400	600	2

Anzahl einzusetzender Beschläge abhängig von den Klappenmaßen basierend auf Spanplatte 19 mm, 700 kg / m³