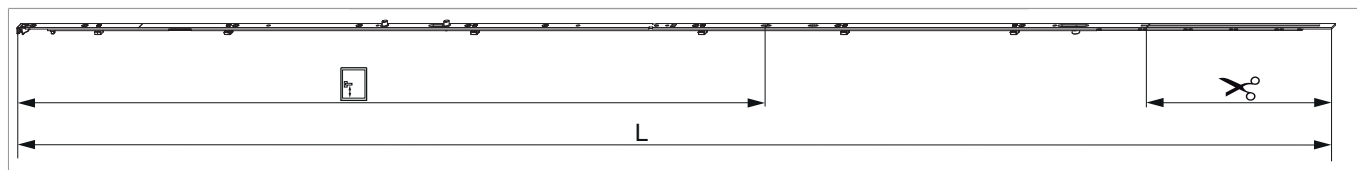




205968 - MM Stulpflügelgetriebe fix Beschlagnut für Zwischenprofil 2200 ohne Schließteile GM 1.050 FFH 1.951-2.200 silber

Technische Zeichnung



				L				Nº
Silber	ohne Schließteile	2200	1.050	2.096,5	1.951 - 2.200	260,5	10	205968

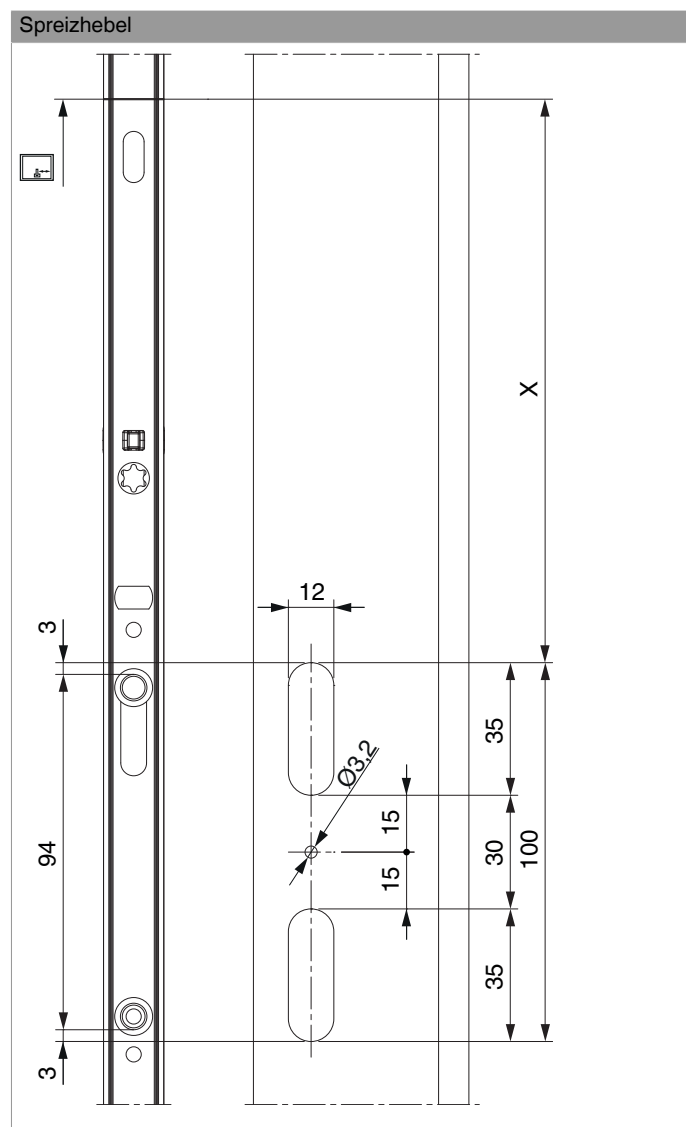
Schraubpositionstabelle

Nº		1	2	3	4	5	6	7	8	9	10	11	12	13
205968	13	18,5	91,5	303,5	350	477	630	738,5	784	950	1.150	1.409	1.454	1.695



**205968 - MM Stulpflügelgetriebe fix Beschlagsnut für
Zwischenprofil 2200 ohne Schließteile GM 1.050 FFH
1.951-2.200 silber**

Bohrbild



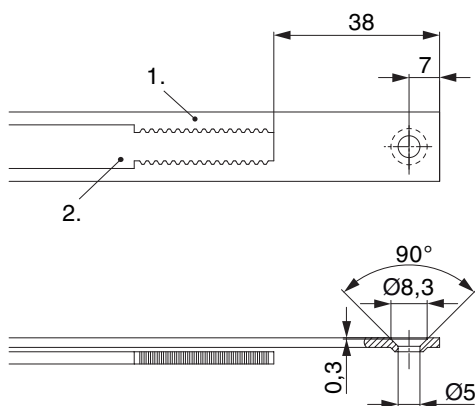
Werte für Maß X

No	x
205962	39
205963	149
205964	149
205965	249
205966	349
207319	449
205967	444
205968	444
205969	444



**205968 - MM Stulpflügelgetriebe fix Beschlagsnut für
Zwischenprofil 2200 ohne Schließteile GM 1.050 FFH
1.951-2.200 silber**

Stanzbild



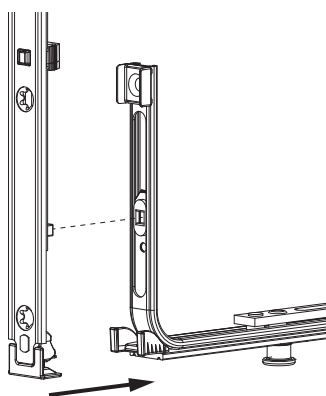
- Wir empfehlen die Schnittkanten von Tricoat-Evo Beschlagteilen mit dem Tricoat-Evo-Ausbesserungslack (Art. Nr. 373439) nachzubehandeln.

1. Stulp
2. Riegel

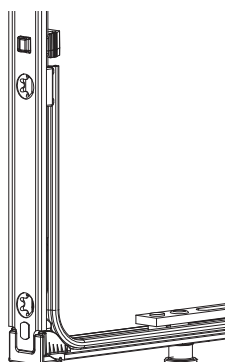
Klipsverbindung

Klipsverbindung einhängen

①



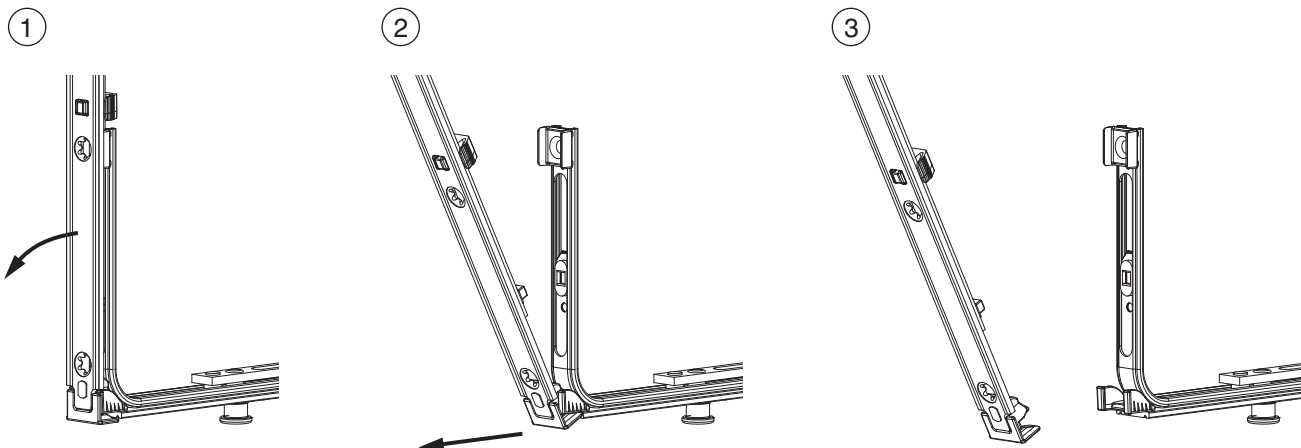
②



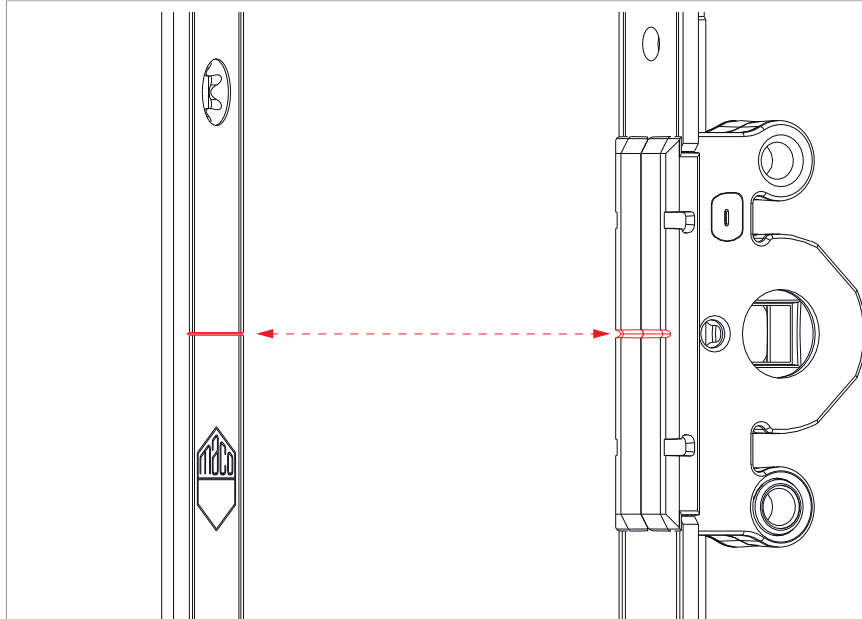


**205968 - MM Stulpflügelgetriebe fix Beschlagsnut für
Zwischenprofil 2200 ohne Schließteile GM 1.050 FFH
1.951-2.200 silber**

Klipsverbindung aushängen



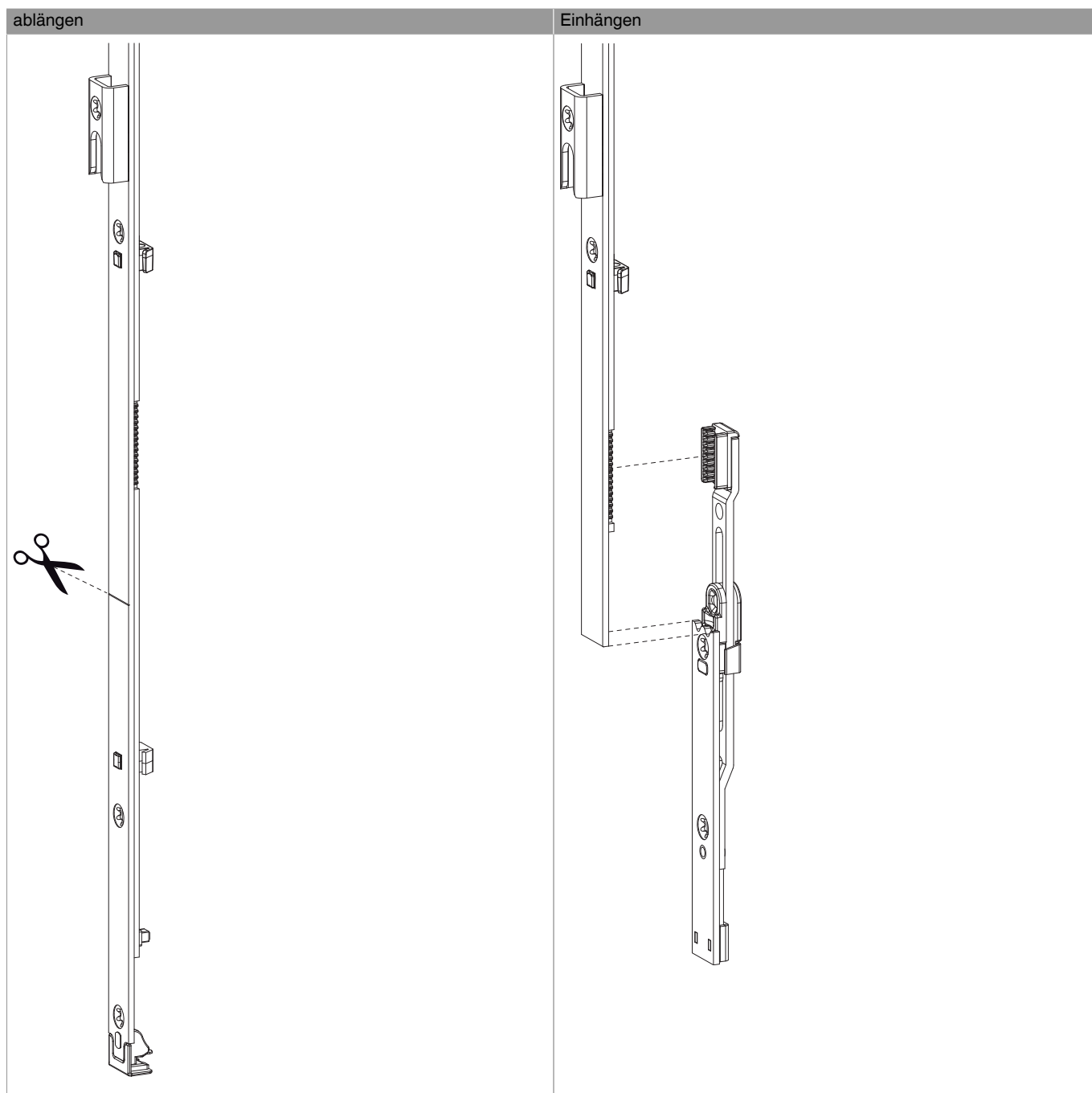
Gegenüberstellung der Kerbmarken





**205968 - MM Stulpflügelgetriebe fix Beschlagsnut für
Zwischenprofil 2200 ohne Schließteile GM 1.050 FFH
1.951-2.200 silber**

Stulpflügelgetriebe





**205968 - MM Stulpflügelgetriebe fix Beschlagsnut für
Zwischenprofil 2200 ohne Schließteile GM 1.050 FFH
1.951-2.200 silber**