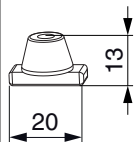




94037 - Schließzapfen Euronut 3-flg. Silber

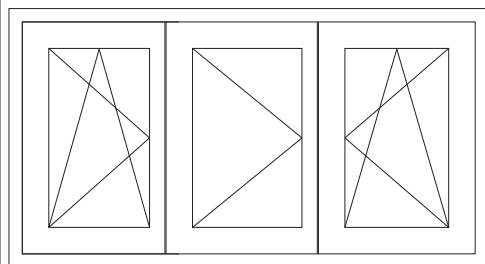
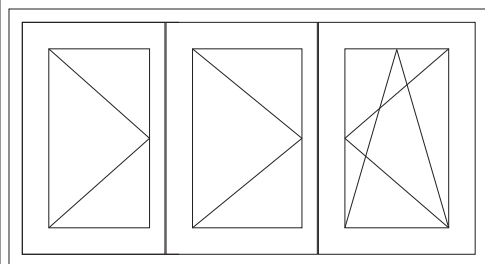
Technische Zeichnung



				No
Silber	Schließzapfen Euronut	1	100	94037

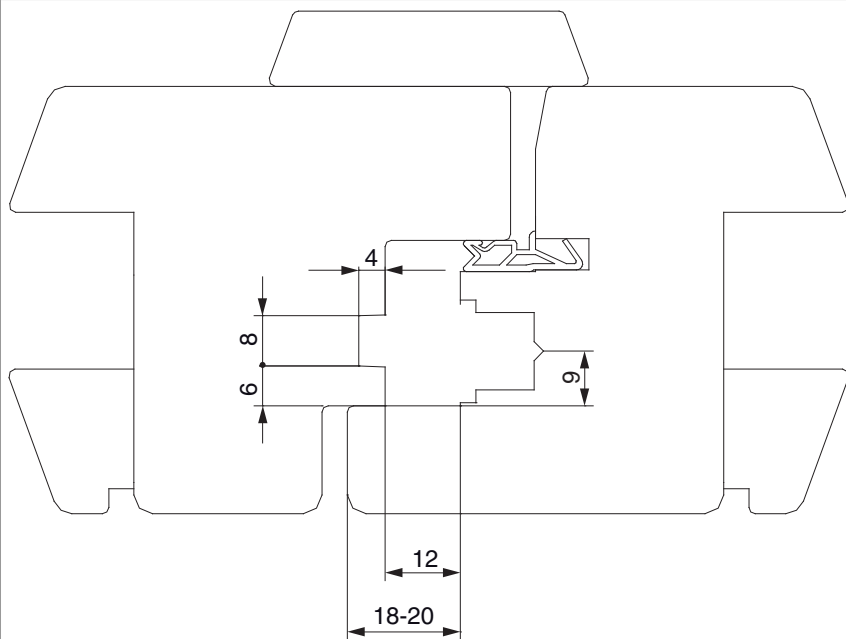
Mögliche Öffnungsarten

3-flg. Fenster

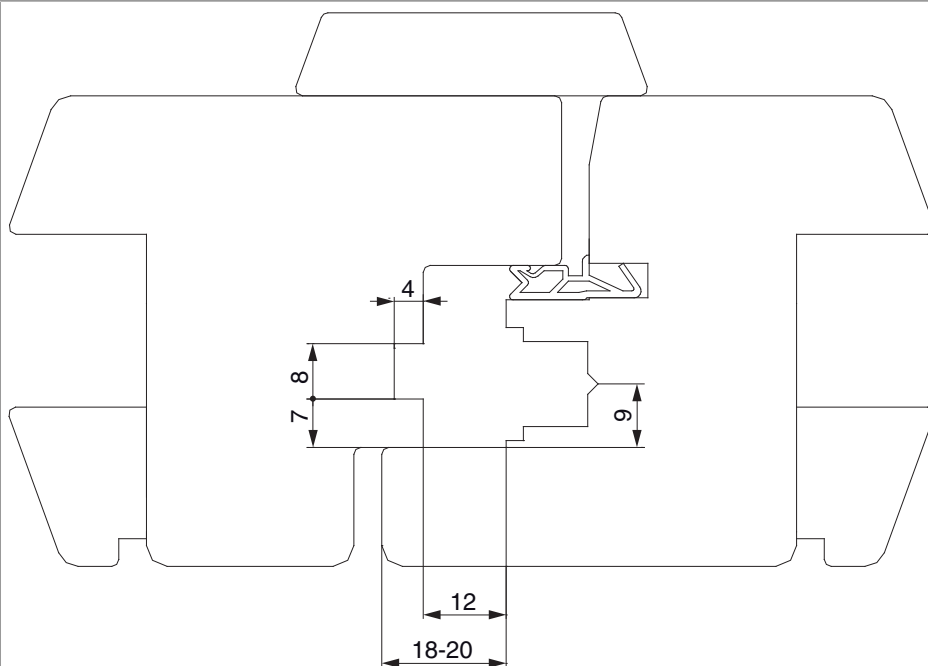


Profilschnitte

12L Euronut 6/8/4 - 2flg.



12L Euronut 7/8/4 - 2flg.



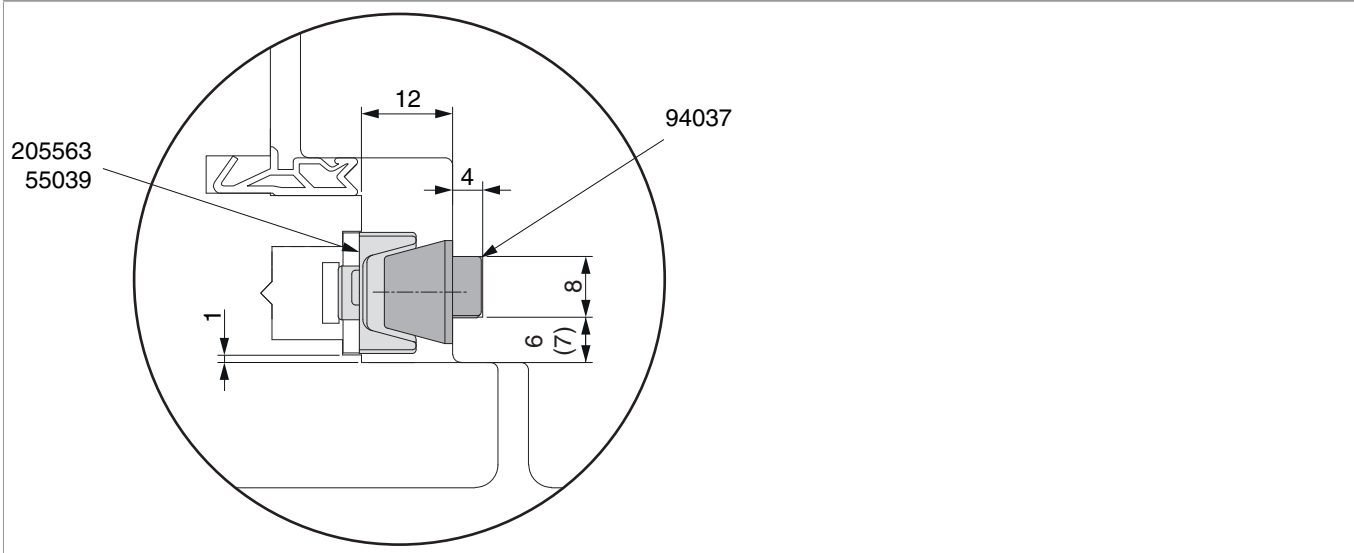
Positionierung der Schließteile

Aufsteckschließteil für i.S. Zapfen	Aufsteckschließteil für VZ
<p>1. Überslag 2. Schließzapfen mit Pfeil zum Überslag einlegen.</p>	<p>1. Überslag 2. Schließzapfen mit Pfeil zum Überslag einlegen.</p>

Montage

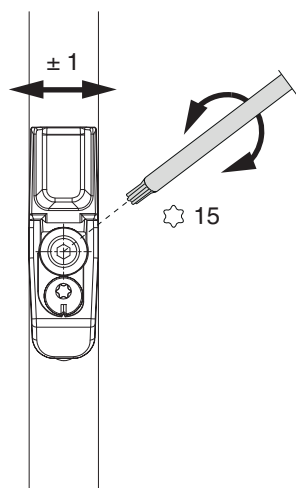
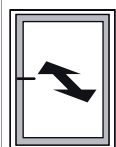
Aufsteckschließteil für i.S. Zapfen	Aufsteckschließteil für VZ
<p>1. Aufsteckschließteil über i.S. Zapfen stecken. 2. i.S. Zapfen verstellen.</p>	<p>1. Aufsteckschließteil über VZ stecken. 2. VZ Zapfen verstellen.</p>

Detailansicht mit Schließzapfen Euronut



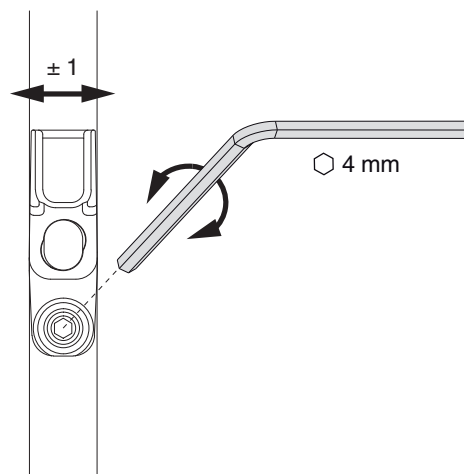
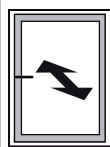
Anpressdruckeinstellung

Aufsteckschließteil für i.S. Zapfen



Anpressdruck mit TX 15 Schlüssel ± 1 mm einstellbar

Aufsteckschließteil für VZ



Anpressdruck mit 4 mm Innensechskantschlüssel ± 1 mm einstellbar