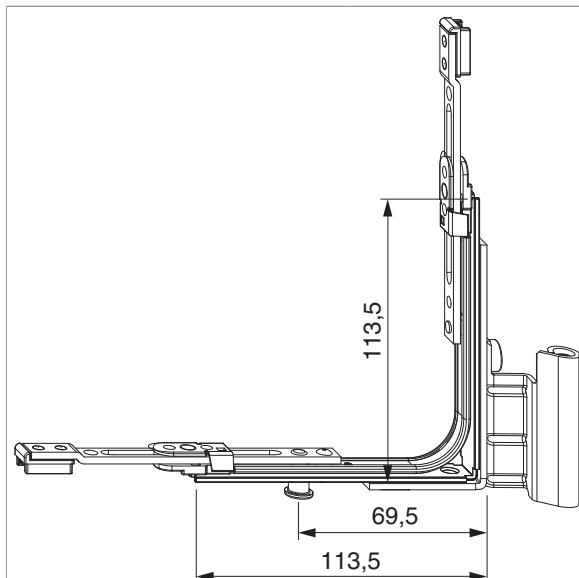




206284 - MM Falzecklagerband IQ mit Eckumlenkung DTuni ohne ÜV rechts 4L/18Ü-9V mit 1 i.S. silber

Technische Zeichnung



						Nº
Silber	mit 1 i.S.	rechts	4/18-9	100	20	206284 ¹⁾

¹⁾ Verwendung für Rundbogen- und Schrägfenster bzw. EH-Bereich und Komfort-/E-Beschlag.

Schraubpositionstabelle

Nº			1	2		3	4	
206284	4	2	106,5	121,5	2	106,5	121,5	

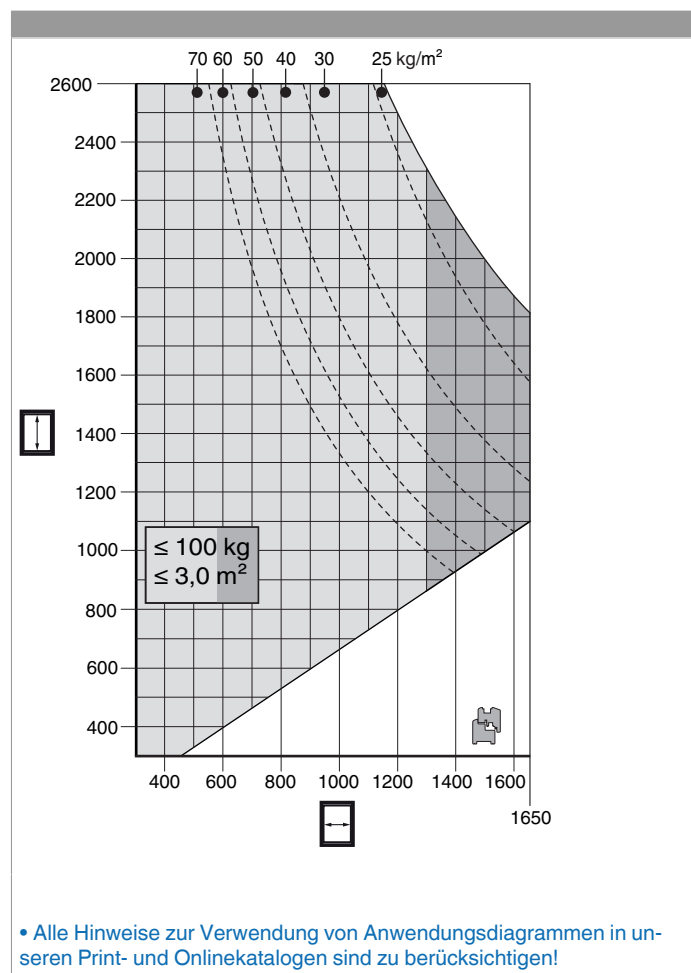
Zapfensitztablelle

Nº		Z1	
206284	1	69,5	

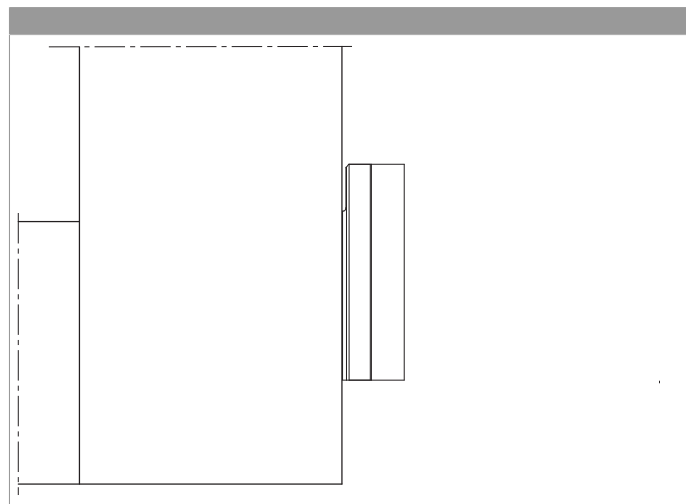


206284 - MM Falzecklagerband IQ mit Eckumlenkung DTuni ohne UV rechts 4L/18Ü-9V mit 1 i.S. silber

Anwendungsdiagramme



Montage



Das Ecklagerband in die Beschlagsnut legen und verschrauben!



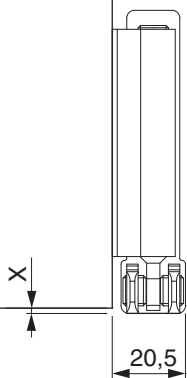
206284 - MM Falzecklagerband IQ mit Eckumlenkung DTuni ohne ÜV rechts 4L/18Ü-9V mit 1 i.S. silber

Achtung: Das maximale Flügelgewicht darf nicht überschritten werden!

Die Verschraubung der Lagerteile muss den Anforderungen der **Richtlinie TBDK** (Gütegemeinschaft Schlösser und Beschläge - www.schlossindustrie.de) bzw. der EN 13126-8 entsprechen!

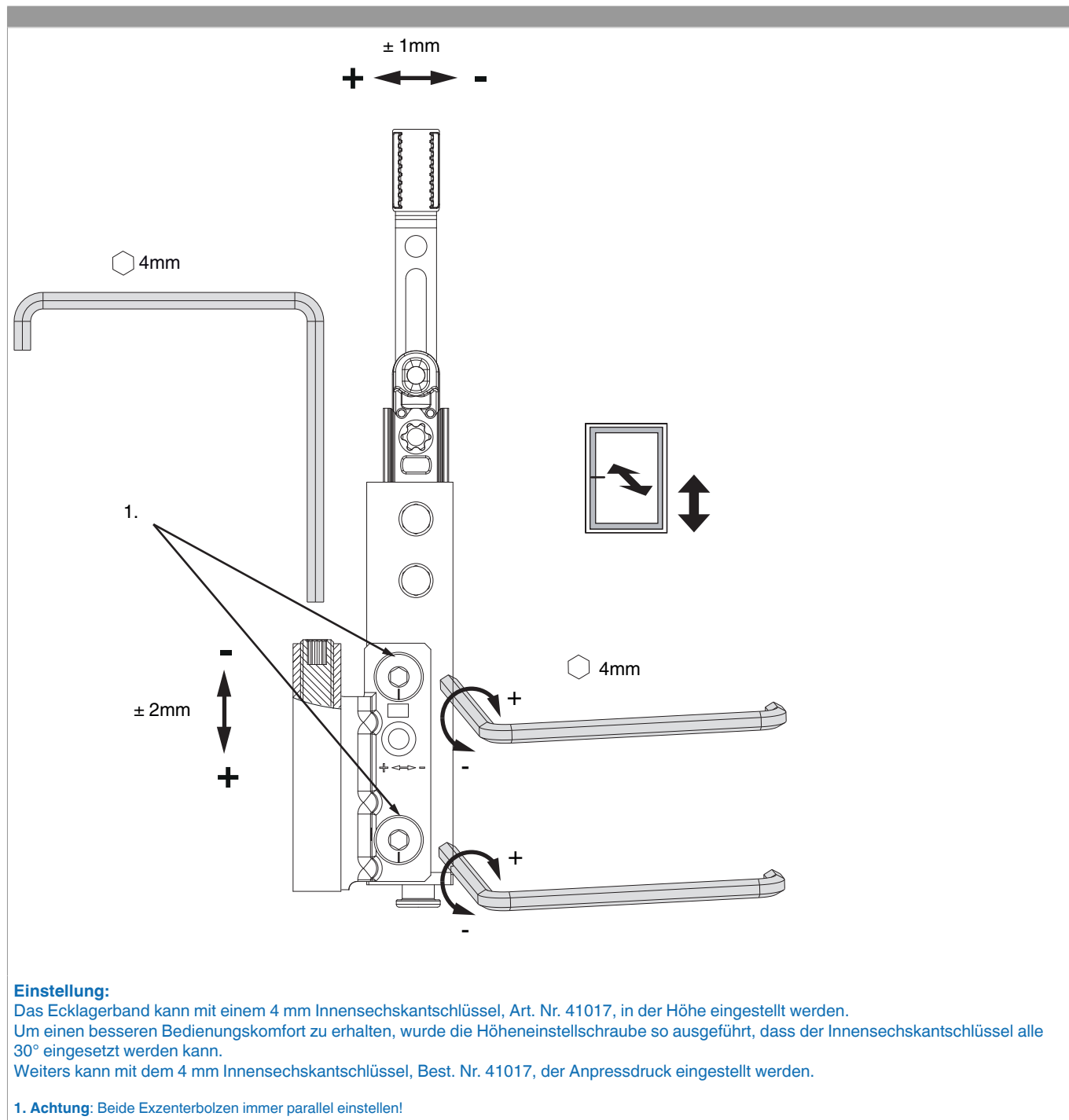
Freimaßangabe

	X
4/15	1,5
4/18	-0,5
12/18	1,5
12/20	-0,5



Bei Verwendung von Abdeckkappen verändert sich das Freimaß um +1 mm!

Einstellung



Einstellung:

Das Ecklagerband kann mit einem 4 mm Innensechskantschlüssel, Art. Nr. 41017, in der Höhe eingestellt werden.

Um einen besseren Bedienungskomfort zu erhalten, wurde die Höheneinstellschraube so ausgeführt, dass der Innensechskantschlüssel alle 30° eingesetzt werden kann.

Weiters kann mit dem 4 mm Innensechskantschlüssel, Best. Nr. 41017, der Anpressdruck eingestellt werden.

Anpressdruckeinstellung

