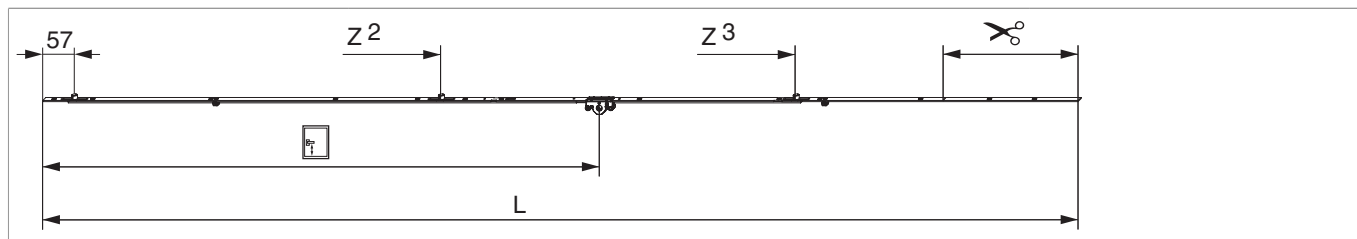




211966 - MM Kantenverschluß fix ablängbar DM 15 1590 mit 3 VZ GM 600 FFH 1.341-1.590 silber

Technische Zeichnung



		L						Nº
Silber	1590	1.595	15	600	1.341 - 1.590	255	10	211966

Schraubpositionstabelle

Nº		1	2	3	4	5	6	7	8	9	10	11	12	13	14	15	16
211966	11	18,5	91,5	315	526	674	795	1.000	1.205	1.295	1.425	1.510					

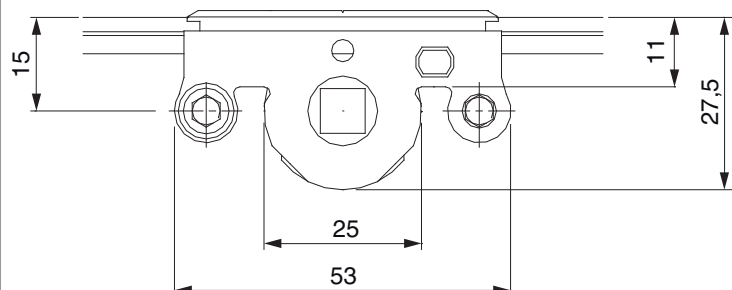
Zapfensitztable

Nº		Z1	Z2	Z3	Z4	
211966	3	57	750	1.250		

Lehren

			Nº
Bohrlehre für Getriebeförderung MM	für 3 mm Bohrer	1	203861
Bohrlehre für Getriebeförderung MM	für 3 mm- und 12 mm- Bohrer	1	203862

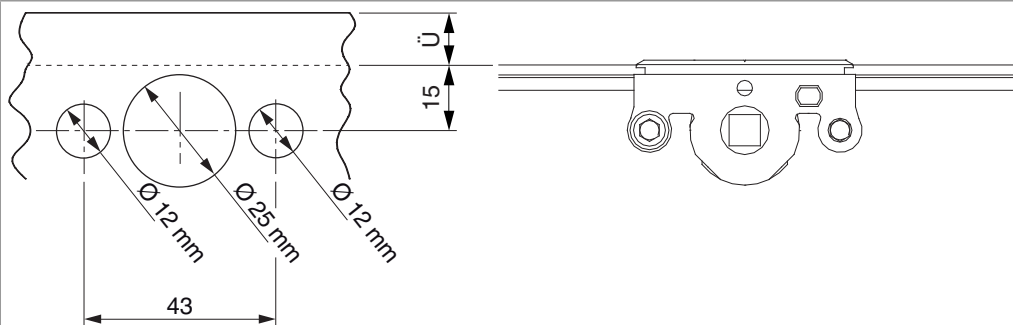
Abmessungen Getriebekasten



- Fräsbreite für Getriebekasten 12 mm
- Für Griffbefestigung SPAX-Schraube mit $\varnothing 5$ mm oder M5 Schraube verwenden.

Bohrbild

Für Holzfenster



Für Kunststoff- und Aluminiumfenster



Anpressdruckeinstellung

i.S Zapfen und Verschlusszapfen

