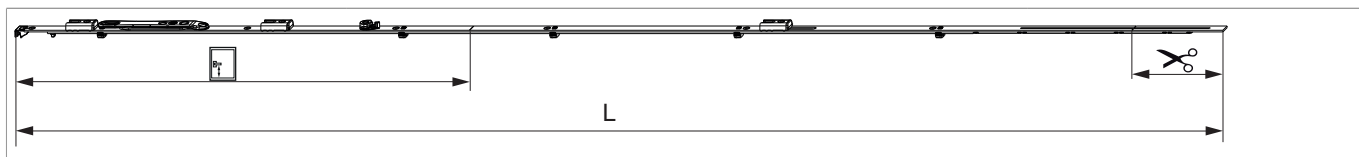




208967 - MM Stulpflügelgetriebe fix Beschlagnut EH 1700 für 3 i.S. GM 600 FFH 1.591-1.700 silber

Technische Zeichnung



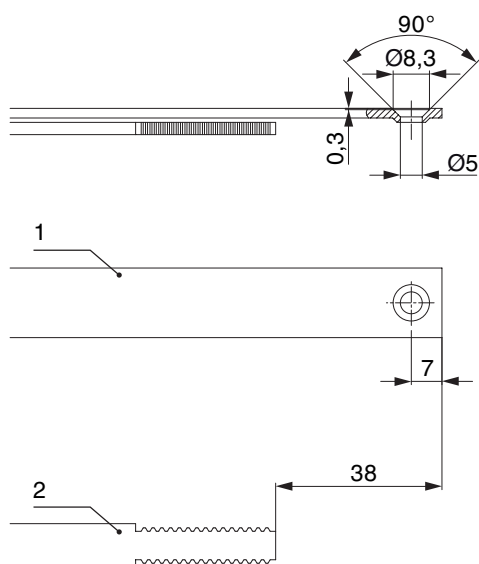
				L				Nº
Silber	für 3 i.S.	1700	600	1.596,5	1.591 - 1.700	260,5	10	208967 ¹⁾

¹⁾ Für einbruchhemmende Fenster nach EN 1627.

Schraubpositionstabelle

Nº		1	2	3	4	5	6	7	8	9	
208967	9	18,5	91,5	303,5	349,5	500	700	963,5	1.010	1.210	

Stanzbild



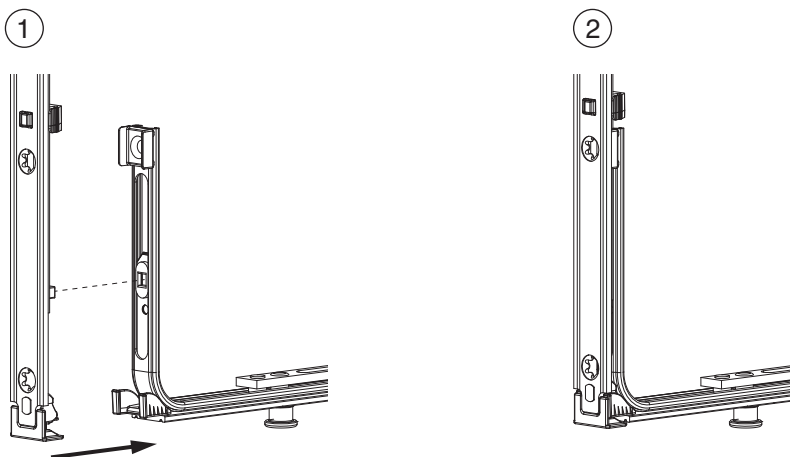
1. Stulp

2. Riegel

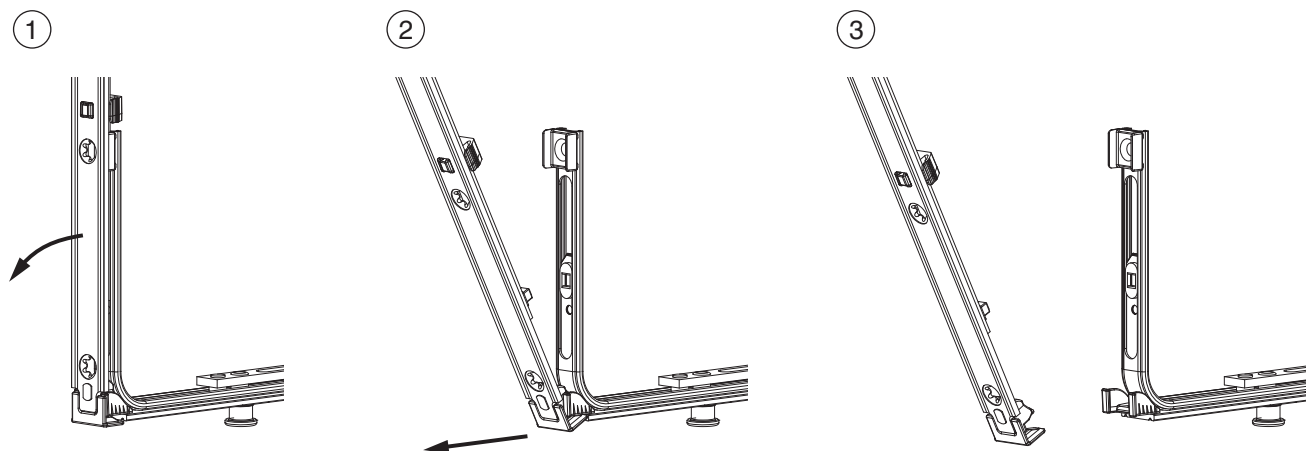
ACHTUNG: Mit geschlossenem Spreizhebel ablängen!

Klipsverbindung

Klipsverbindung einhängen



Klipsverbindung aushängen



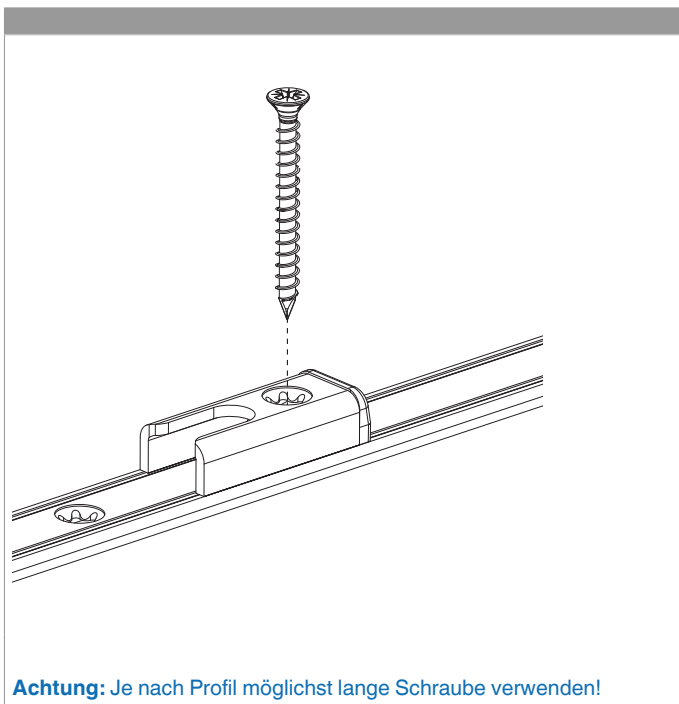


208967 - MM Stulpflügelgetriebe fix Beschlagsnut EH 1700 für 3 i.S. GM 600 FFH 1.591-1.700 silber

Zahnkassenverbindung



Montage



Achtung: Je nach Profil möglichst lange Schraube verwenden!



**208967 - MM Stulpflügelgetriebe fix Beschlagsnut EH
1700 für 3 i.S. GM 600 FFH 1.591-1.700 silber**

Gegenüberstellung der Kerbmarken

