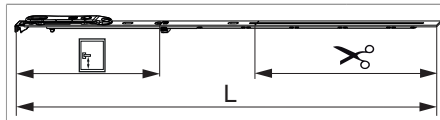




## 233461 - MM Stulpflügelgetriebe fix Beschlagnut 660 ohne Schließteile GM 190 FFH 431-660 Tricoat-Evo

### Technische Zeichnung



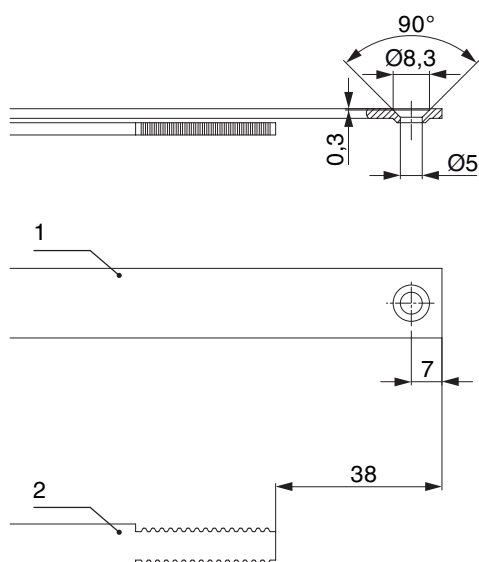
				<b>L</b>				<b>Nº</b>
Tricoat-Evo		660	190	556,5	431 - 660	240,5	10	233461 <sup>1)</sup>

<sup>1)</sup> Nur in Verbindung mit Dreh-Getriebe 660 Art. Nr. 201731 verwendbar.

### Schraubpositionstabelle

Nº		1	2	3	4	5	6	7	8	9	10	11	12	13	14	15	16
233461	2	18,5	185,5														

### Stanzbild



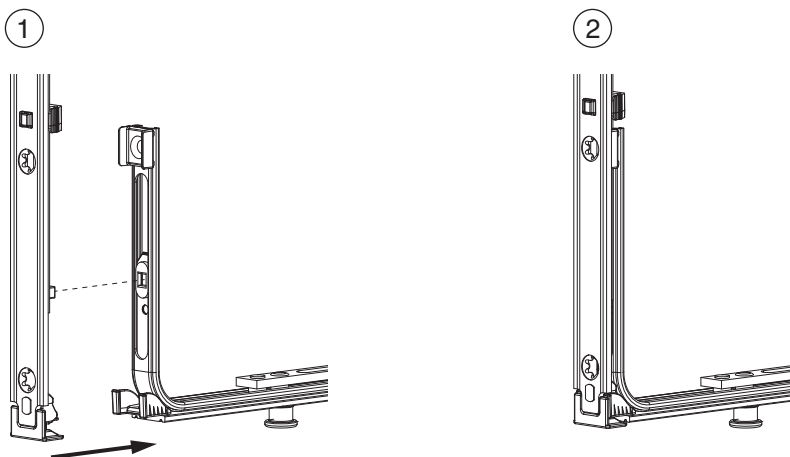
1. Stulp

2. Riegel

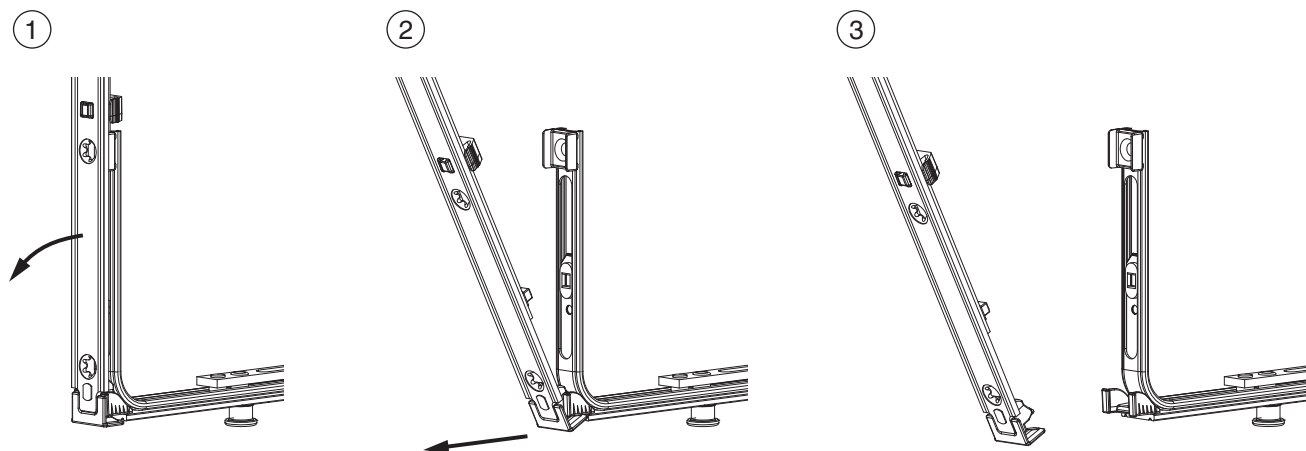
ACHTUNG: Mit geschlossenem Spreizhebel ablängen!

## Klipsverbindung

### Klipsverbindung einhängen



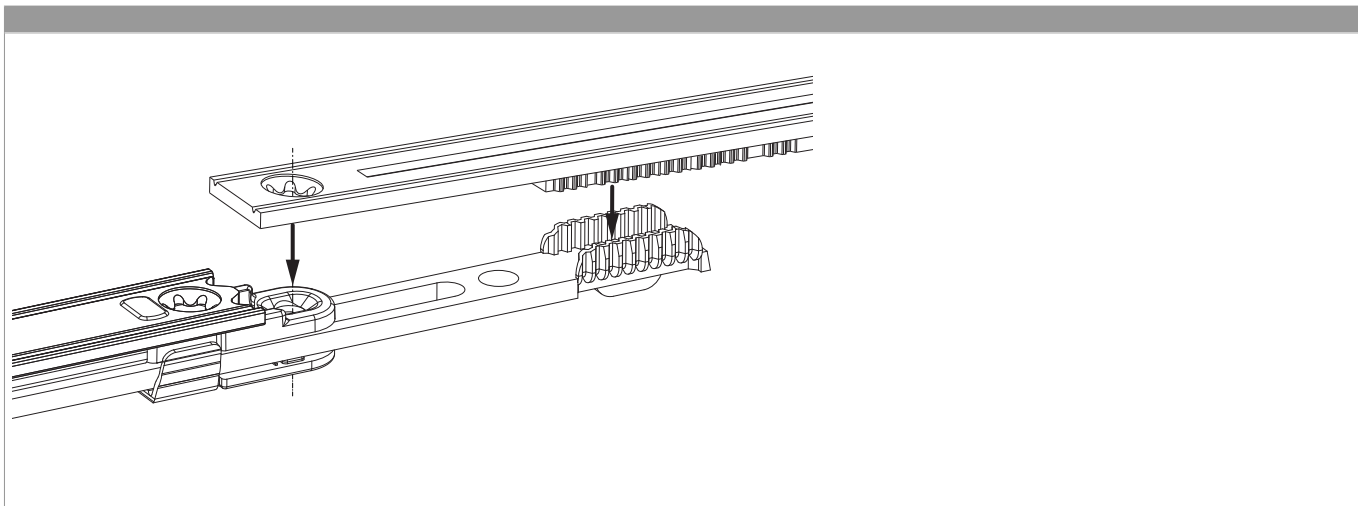
### Klipsverbindung aushängen



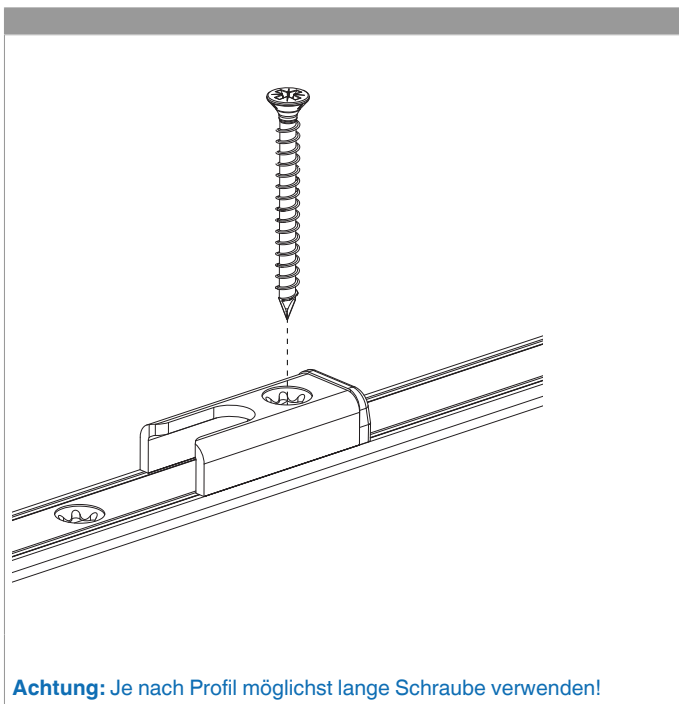


## 233461 - MM Stulpflügelgetriebe fix Beschlagsnut 660 ohne Schließteile GM 190 FFH 431-660 Tricoat-Evo

### Zahnkassenverbindung



### Montage



**Achtung:** Je nach Profil möglichst lange Schraube verwenden!



**233461 - MM Stulpflügelgetriebe fix Beschlagsnut 660  
ohne Schließteile GM 190 FFH 431-660 Tricoat-Evo**

**Gegenüberstellung der Kerbmarken**

