




43509 - Zwischenlage für Zwischengetriebe 13V 10 mm (für MACO Dichtung TE3005b, TE3006, TE3017a, TE3026, TE3027, TC2039) Silber

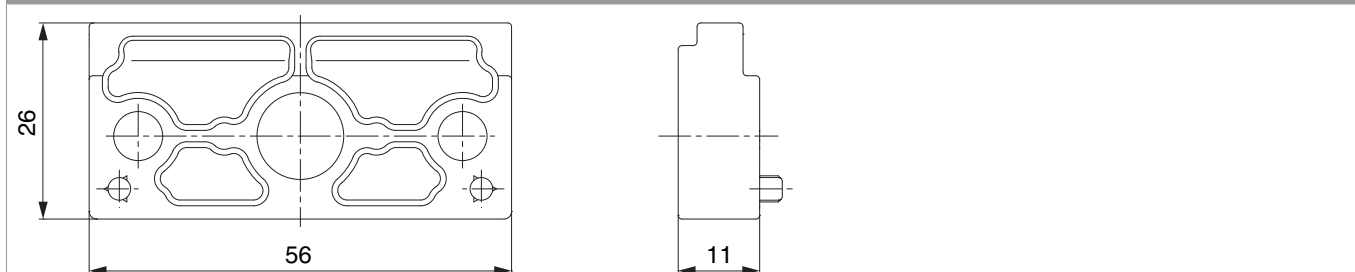
Technische Zeichnung



			L			Nº
Silber	13V	10 mm (für MACO Dichtung TE3005b, TE3006, TE3017a, TE3026, TE3027, TC2039)	56	11	100	43509

Montage

Zwischenlage für Zwischengetriebe

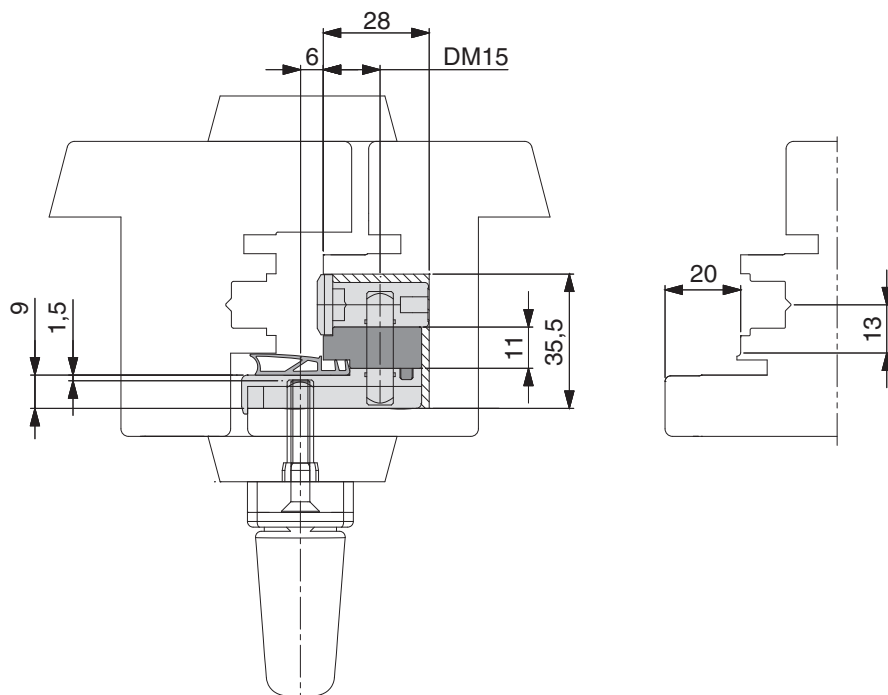


Profil			Überschlagsdichtung	Zwischengetriebe	
L	Ü	V		Artikelnummer	Dornmaß
12	20	13	groß	102234	-6
12	18	13	groß	102233	-6

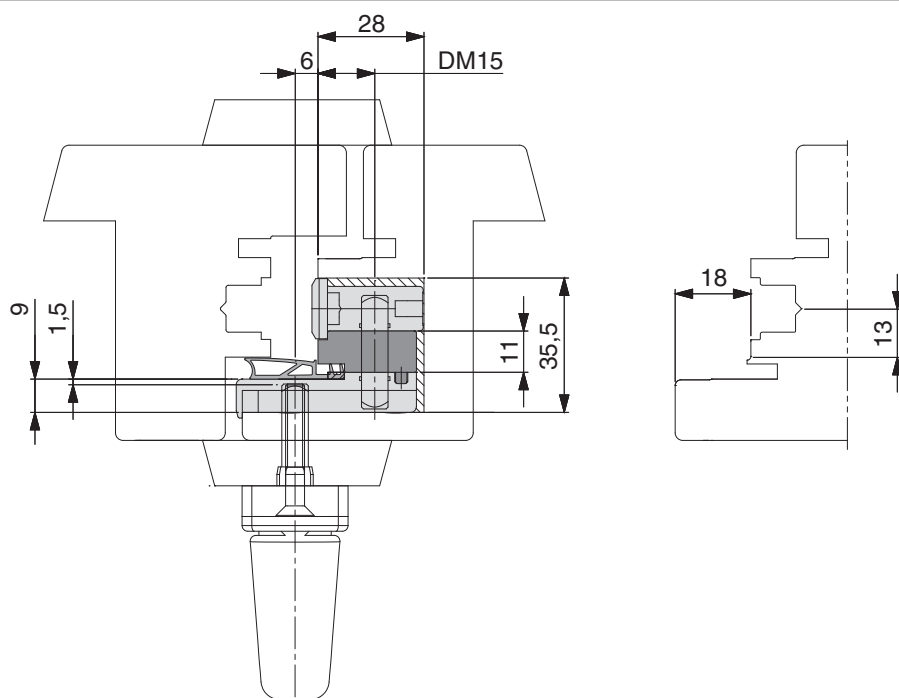


**43509 - Zwischenlage für Zwischengetriebe 13V 10 mm
(für MACO Dichtung TE3005b, TE3006, TE3017a, TE3026,
TE3027, TC2039) Silber**

Einbauzeichnung zu Profil 12L-20Ü-13V mit großer Überschlagsdichtung



Einbauzeichnung zu Profil 12L-18Ü-13V mit großer Überschlagsdichtung



Weitere Details zur Montage siehe Kapitel Zwischengetriebe.



43509 - Zwischenlage für Zwischengetriebe 13V 10 mm (für MACO Dichtung TE3005b, TE3006, TE3017a, TE3026, TE3027, TC2039) Silber

Zwischenlage für Zwischengetriebe

Profil					Einbauzeichnung	DM	Zwischenlage
V	L	Ü	Überschlagsdichtung	Abstand Beschlagsnut	Nr.	mm	Nr.
mm	mm	mm		mm			
9	4	15	ohne		10945	3,5	kein
13	12	18	ohne		102233	6	360220
13	12	18	mit kurzer		102233	6	356970
13	12	18	mit langer		102233	6	43509
9	12	18	ohne	kein	10804	6	kein
9	12	18	ohne	1	10804	6	360221
9	12	18	mit kurzer	kein	10804	6	44250
9	12	18	mit kurzer	1	10804	6	44250
9	12	18	mit langer	1	10804	6	44274
13	12	20	ohne		102234	6	360220
13	12	20	mit kurzer		102234	6	356970
13	12	20	mit langer		102234	6	43509
9	12	20	ohne	kein	10920	6	kein
9	12	20	ohne	1	10920	6	360221
9	12	20	mit kurzer	kein	10920	6	44250
9	12	20	mit kurzer	1	10920	6	44250
9	12	20	mit langer	1	10920	6	44274

Überschlagskonstruktionen

