




## 58601 - Ecklager DT130 für Fenstertür 12L 20Ü rechts silber

### Technische Zeichnung



							<b>No</b>
Silber	für Fenstertür	rechts	12/20	4	130	50	58601 <sup>1)</sup>

<sup>1)</sup> Bei Flügelgewicht über 100 kg oder einer Rohdichte von unter 0,62 g/cm<sup>3</sup> Senkkopfschraube 4 x 40 mm unter dem Ecklager flächenbündig eindrehen!

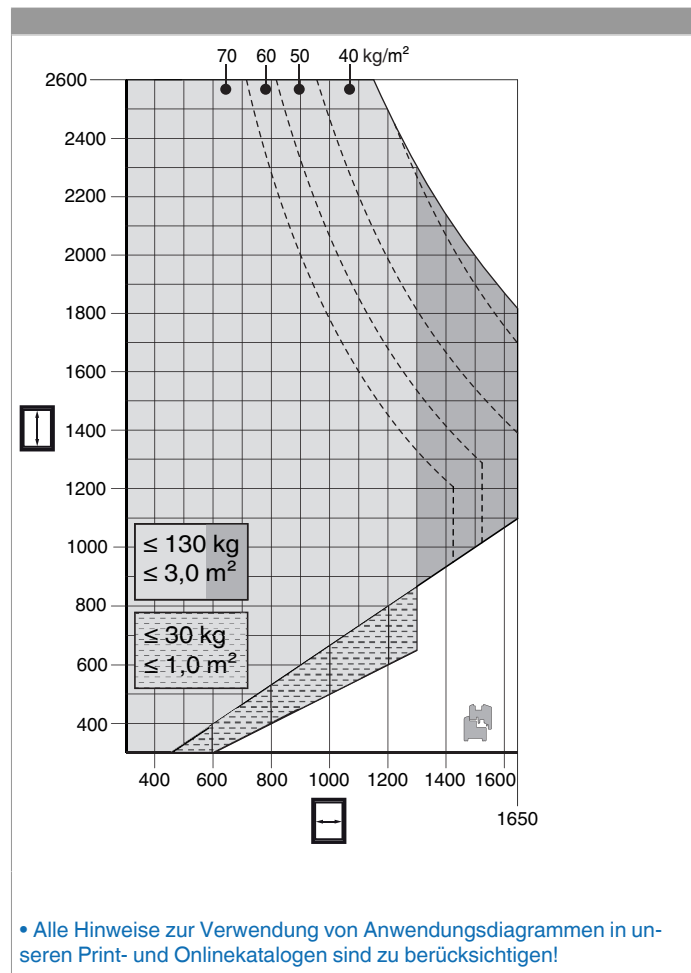
### Lehren

					<b>No</b>
Frässhablone für Eck- und Scherenlager	Holz	DT FR34/AR40	12L/18Ü + 12L/20Ü	1	20890 <sup>1)</sup>

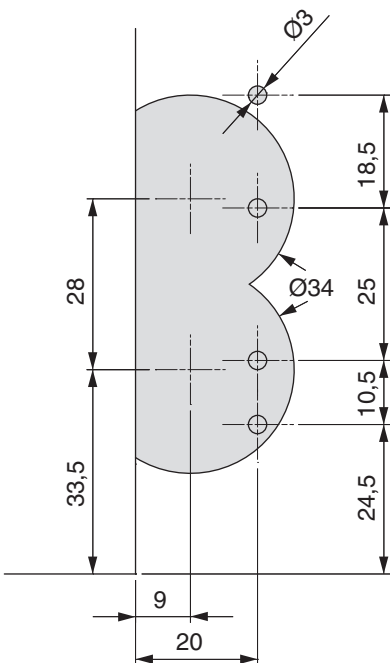
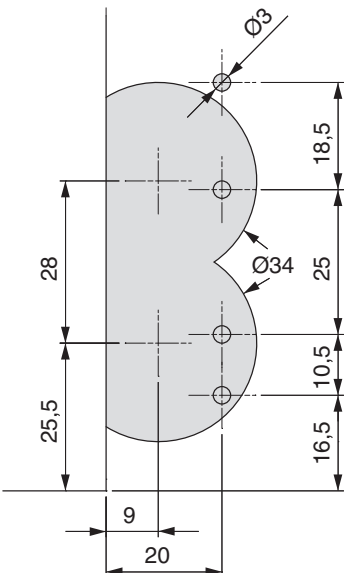
<sup>1)</sup> Für DT160 bestellen Sie das Zusatzteil 370313.

<sup>2)</sup> Ersatz- und Einzelteil erhältlich.

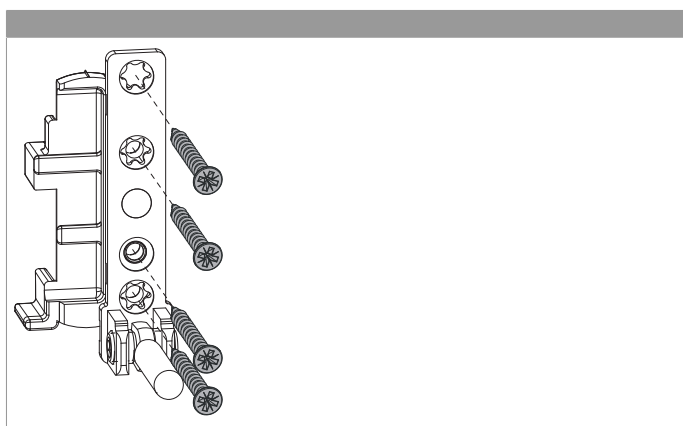
## Anwendungsdiagramme



## Bohrbild

12/20 für Fenstertüren	12/20 unten 4L für Fenstertüren
 <p>ACHTUNG: Ecklager + Ecklagerband DT für Türen Bohrtiefe 5 mm</p>	 <p>ACHTUNG: Ecklager + Ecklagerband DT für Türen Bohrtiefe 5 mm</p>

## Montage



- **ACHTUNG:** Das Ecklager erst nach Montage der Schließteile verschrauben, ansonsten können die Lehren nicht mehr angelegt werden!
- Das Ecklager zuerst vorbohren, dann verschrauben!
- Das Ecklager einsetzen und mit vier Schrauben festschrauben.



### GEFAHR!

#### Lebensgefahr durch Nichtbeachtung der Verarbeitungshinweise!

- Die Verschraubung der Lagerteile muss den Anforderungen der Richtlinie TBDK (Gütegemeinschaft Schlösser und Beschläge - [www.schlossindustrie.de](http://www.schlossindustrie.de)) bzw. der EN 13126-8 entsprechen!
- Das maximale Flügelgewicht darf nicht überschritten werden! Anwendungsdiagramm beachten!

## Einstellung

