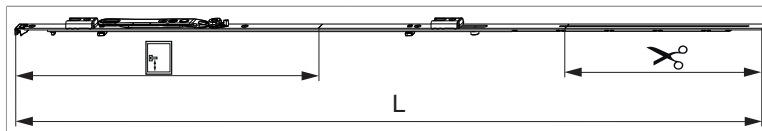




233470 - MM Stulpflügelgetriebe fix Beschlagnut EH 840 für 2 i.S. GM 300 FFH 661-840 Tricoat-Evo

Technische Zeichnung



				L				Nº
Tricoat-Evo	für 2 i.S.	840	300	736,5	661 - 840	190,5	10	233470 ^{1) 2)}

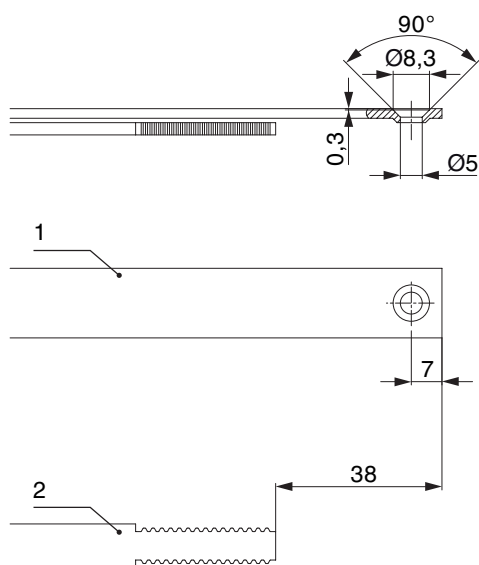
¹⁾ Nur in Verbindung mit Dreh-Getriebe 840 EH Art. Nr. 206614 verwendbar.

²⁾ Für einbruchhemmende Fenster nach EN 1627.

Schraubpositionstabelle

Nº		1	2	3	4	5	6	7	8	9	
233470	5	18,5	91,5	192	383,5	429					

Stanzbild



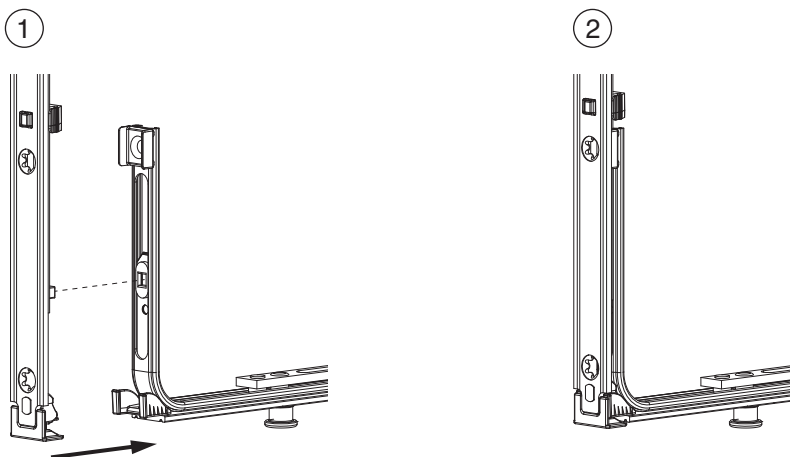
1. Stulp

2. Riegel

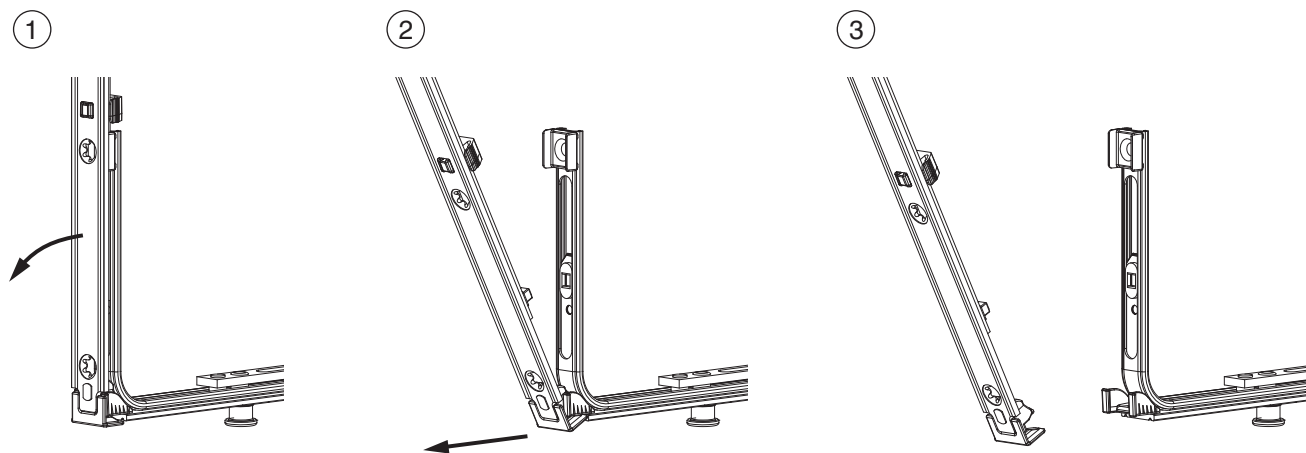
ACHTUNG: Mit geschlossenem Spreizhebel ablängen!

Klipsverbindung

Klipsverbindung einhängen



Klipsverbindung aushängen



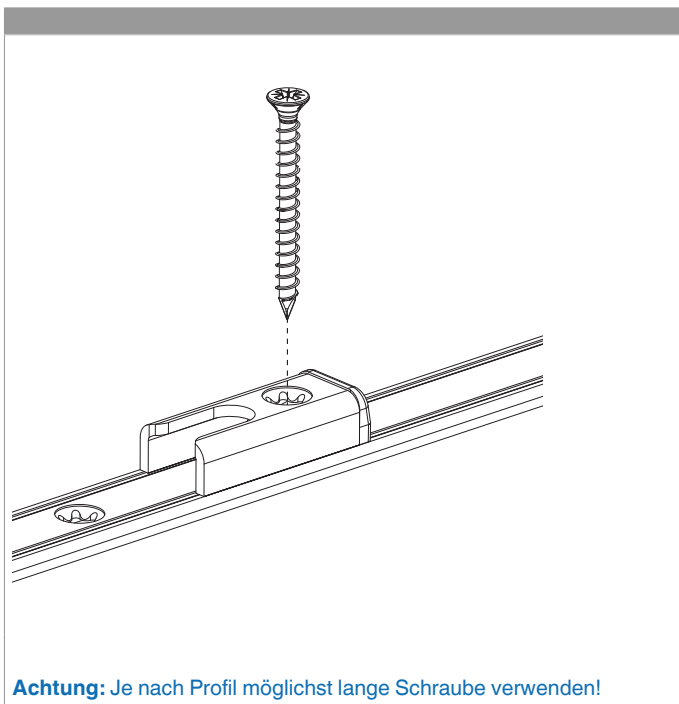


233470 - MM Stulpflügelgetriebe fix Beschlagsnut EH 840 für 2 i.S. GM 300 FFH 661-840 Tricoat-Evo

Zahnkastenverbindung



Montage



Achtung: Je nach Profil möglichst lange Schraube verwenden!



**233470 - MM Stulpflügelgetriebe fix Beschlagsnut EH 840
für 2 i.S. GM 300 FFH 661-840 Tricoat-Evo**

Gegenüberstellung der Kerbmarken

