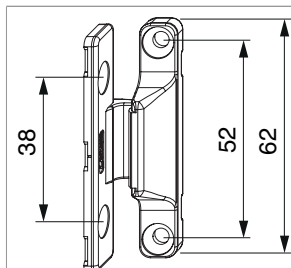




21062 - Anpressverschluss AS/DTuni Holz Flügel- und Rahmenteil 12L für Überschlagsdichtung 9V verkehrsweiß RAL 9016

Technische Zeichnung



					No
Verkehrsweiß RAL 9016	Flügel- und Rahmenteil für Überschlagsdichtung	Holz	4	100	21062 ¹⁾

¹⁾ Nicht für völlig verdeckte Beschläge geeignet!

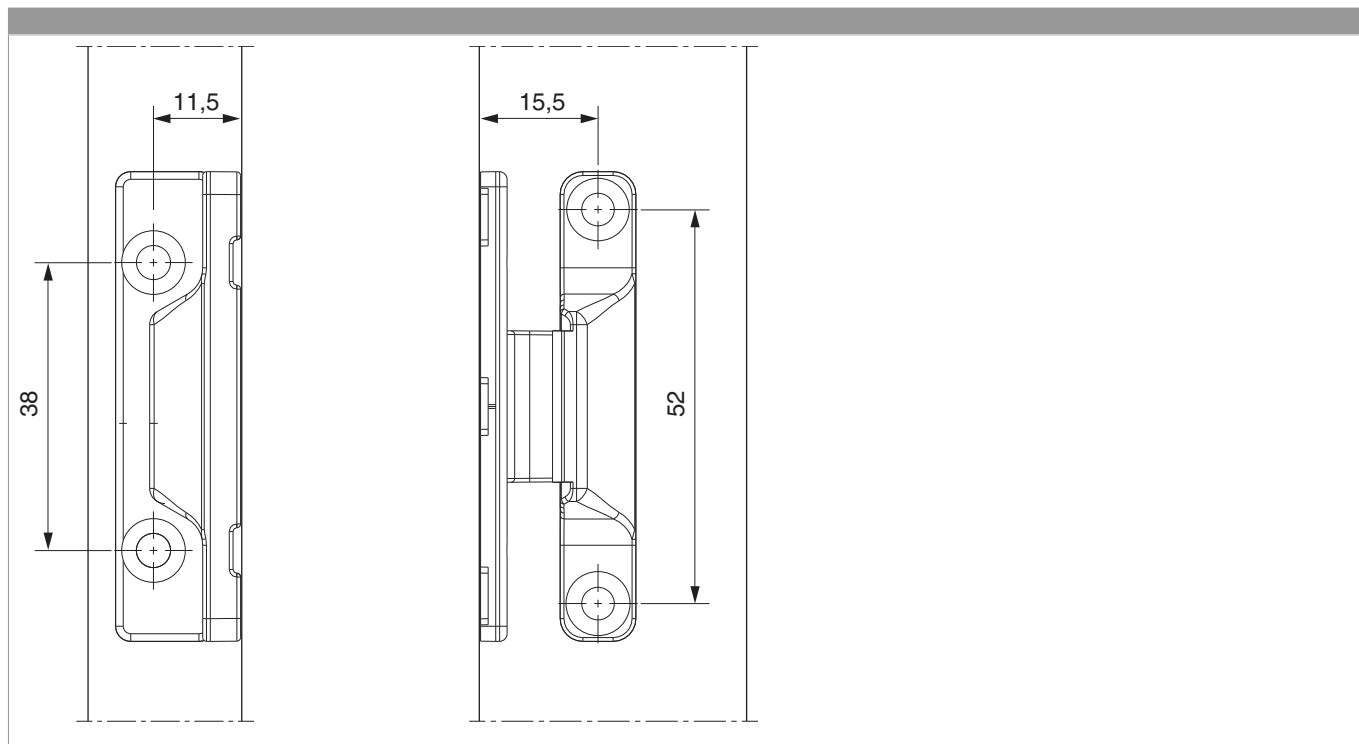
Lehren

				No
Bohrlehre für Anpressverschluss	mit Anschlagstange	aufschaubar	1	11029



**21062 - Anpressverschluss AS/DTuni Holz Flügel- und
Rahmenteil 12L für Überschlagsdichtung 9V verkehrsweiß
RAL 9016**

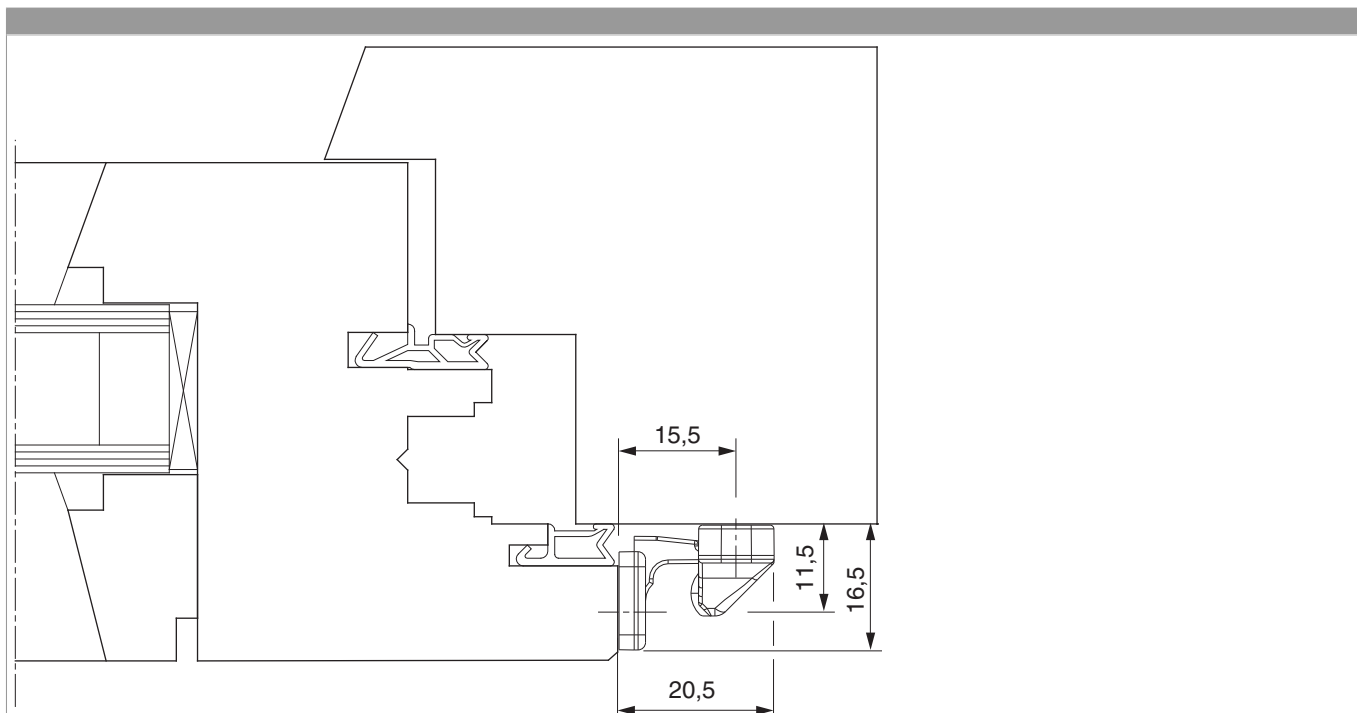
Bohrbild





**21062 - Anpressverschluss AS/DTuni Holz Flügel- und
Rahmenteil 12L für Überschlagsdichtung 9V verkehrsweiß
RAL 9016**

Montage



Montage:

Den Anpressverschluss bei geschlossenem Flügel am Überschlag anlegen, den Flügel mit der Hand an den Rahmen drücken und den Anpressverschluss verschrauben. Die Fixierung reißt bei der ersten Betätigung des Flügels!

Achtung:

- Spaltmasse (Dichtung) des Profilverstellers beachten
- Nicht für VV-Beschlag geeignet