



## Doppeldicht® M-12/35

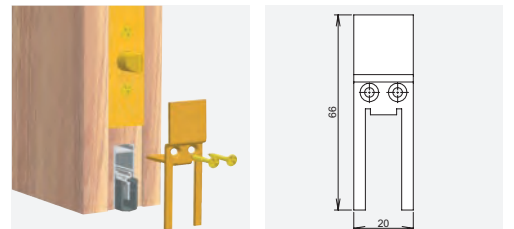
### Die schmale Schallschutzdichtung

- doppelseitige Auslösung zur individuellen Boden Anpassung
- einseitige Auslösung optional
- bandseitiger Auslöseknopf, stufenlose Feineinstellung
- tiefer Nuten bis 40 mm möglich
- Abdeckung der tieferen Nut durch Befestigungswinkel aus Edelstahl
- leichte nachträgliche Kürzbarkeit der Tür

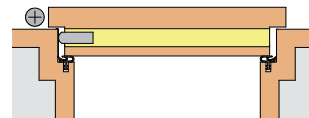


### Option: Sonderbefestigungs- winkel

- zur Verwendung bei Mehrfachverriegelung
- Stulpmaß: 20 mm
- Stahl verzinkt, Art. Nr. 1589

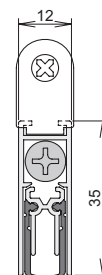


### Anschlag



### Technische Daten

Nutbreite	12 mm	
Auslösung	2-seitig	1-seitig
Material Dichtprofil	Silikon, selbstverlöschend	
max. Hub	11 mm	
Mindestlänge	650 mm n.k.	235 mm n.k.
Standardlängen	708, 833, 958, 1.083, 1.208 mm	
größte Länge	1.335 mm	
Kürzbarkeit	125 mm	
Artikelnummer	1-393	1-392



Zubehör  
(im Lieferumfang)

Art. Nr. 5220  
inkl. Druckplatte aus Edelstahl