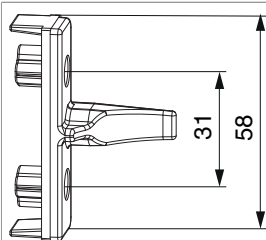




## 94089 - Anpressverschluss verdeckt einbohrbar AS/DTuni Beschlagsnut Flügelteil 4/12L 9/13V silber

### Technische Zeichnung



					<b>No</b>
Silber	Flügelteil 9V/13V	für Beschlagsnut	2	100	94089 <sup>1)</sup>

<sup>1)</sup> Geeignet für MULTI POWER, MULTI MAMMUT, DT, AS.

### Lehren

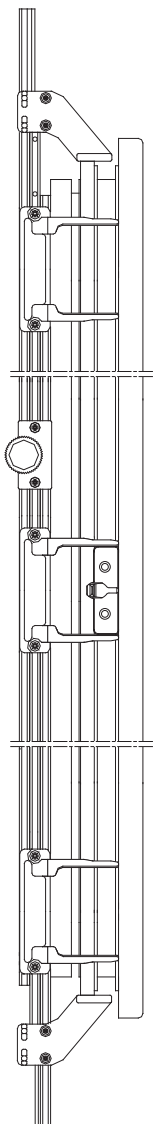
					<b>No</b>
Einlegelehre für Anpressverschluss	Holz	einbohrbar	Flügelteil	1	29489



## 94089 - Anpressverschluss verdeckt einbohrbar AS/DTuni Beschlagsnut Flügelteil 4/12L 9/13V silber

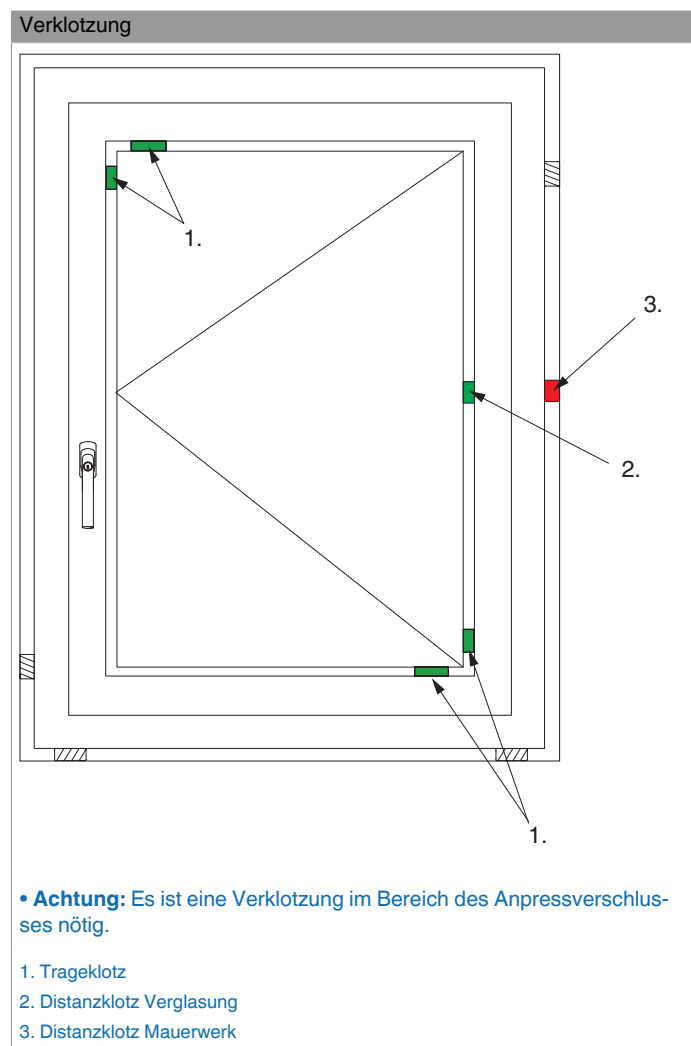
### Montage Flügelteile

Montage am Flügel HOLZ



Flügelteile:  
mit flacher Seite zum Überslag einlegen und mit der Lehre 29489  
zentrieren.

## Montage



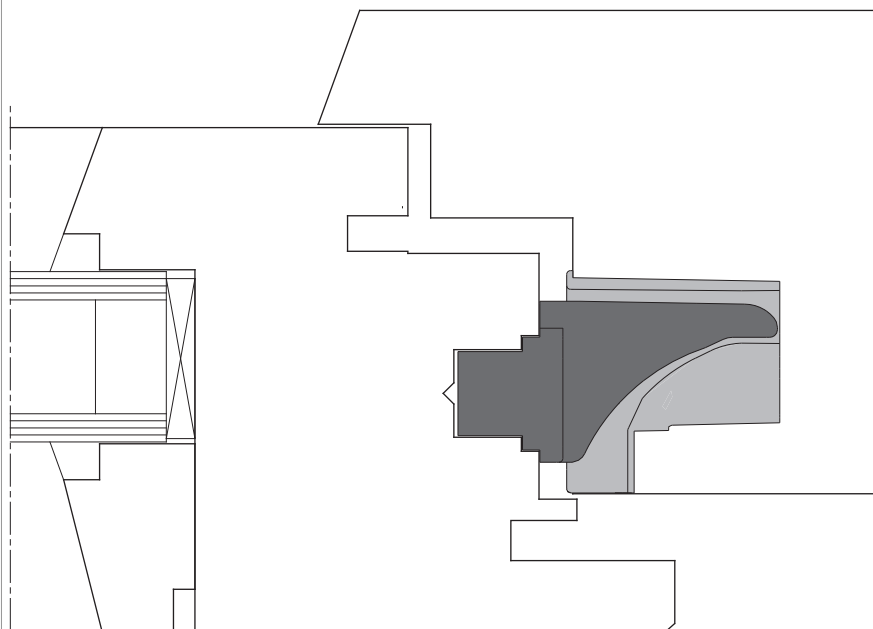
### Hinweise

- Beachten Sie die Verarbeitungsrichtlinien Ihres Fenstersystemes wie Verklotzung, Verriegelungsabstände, Elementgrößen, Befestigung im Mauerwerk, etc..
- Bau von Holzfensterelementen der Beanspruchungsklasse C5 EN 12210 möglich, jedoch von der Fensterkonstruktion abhängig.
- Maco empfiehlt bei Holzfenstern einen max. Verriegelungsabstand von 1000 mm.



**94089 - Anpressverschluss verdeckt einbohrbar AS/DTuni  
Beschlagsnut Flügelteil 4/12L 9/13V silber**

4L mit Beschlagsnut



12L mit Beschlagsnut

