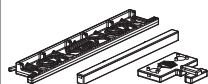


372969 - Unterlage für Bodenschwelle Perlhellgrau RAL 9022

Technische Zeichnung



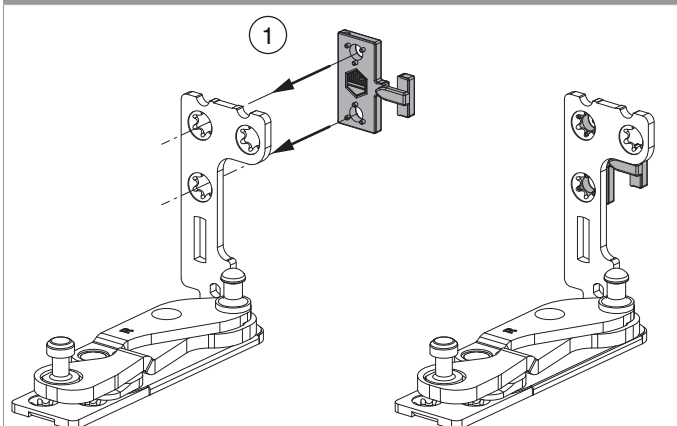
						No
Perlhellgrau RAL 9022		Schüco 20 mm	für Bodenschwelle		20	372969

Verwendungshinweise

- WICHTIG: Die Verarbeitungshinweise des jeweiligen Bodenschwellensystems sind den Montagehinweisen MULTI POWER mit Bodenschwellen - Best. Nr. 757760 zu entnehmen und verbindlich einzuhalten!

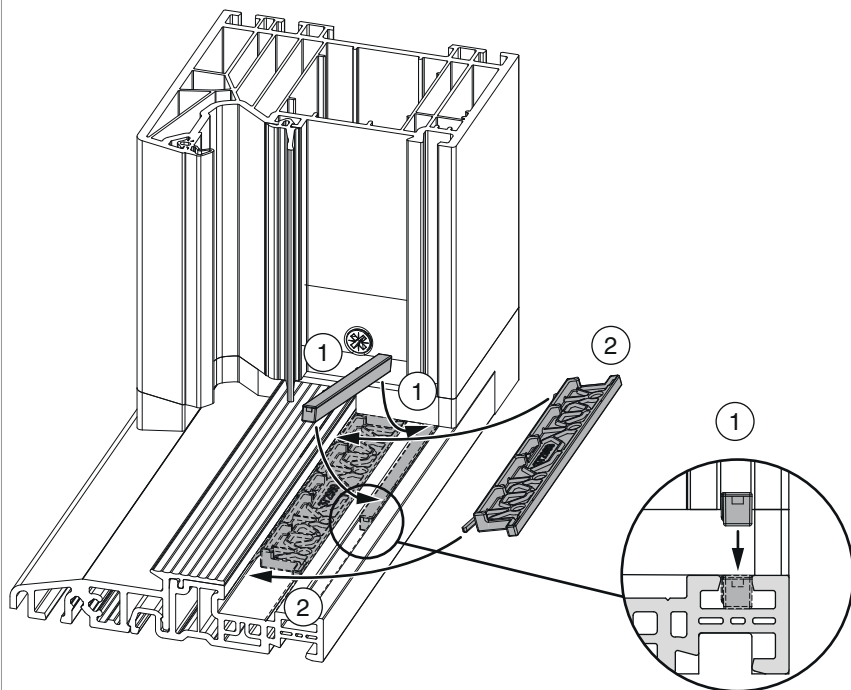
Montage

senkrecht



1. Senkrechten Teil der Unterlage abtrennen und auf den senkrechten Teil der Grundplatte des Ecklagers auf die inneren Bohrungen aufstecken.

waagrecht



1. Kleinen Teil der Unterlage in die vordere Nut eindrücken. Die Unterlage muss sich ganz im Eck befinden.
2. Größeren Teil der Unterlage in die hintere Nut einlegen (die Schraublöcher müssen nach vorne, zur kleineren Unterlage weisen). Die Unterlage muss sich ganz im Eck befinden.