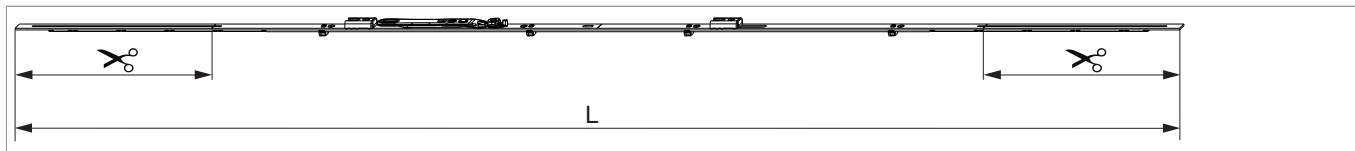


202472 - MM Stulpflügelgetriebe variabel Beschlagsnut 1750 für 2 i.S. FFH 1.251-1.750 silber

Technische Zeichnung

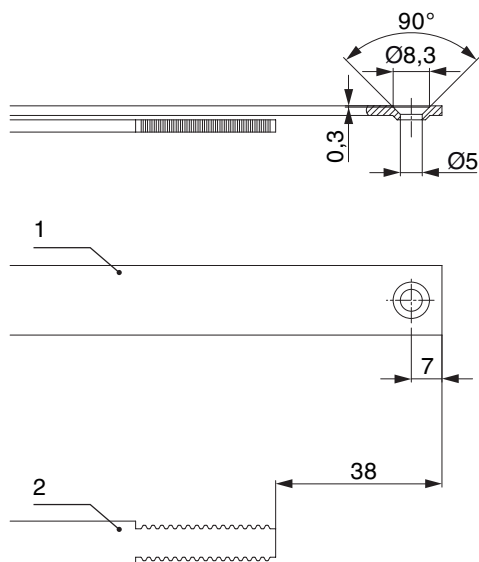


			L				Nº
Silber	für 2 i.S.	1750	1.540	1.251 - 1.750	260	10	202472

Schraubpositionstabelle

Nº		1	2	3	4	5	6	7	8	9	10
202472	6	-354,5	-308,5	-100	128,5	174,5	398,5				

Stanzbild



1. Stulp

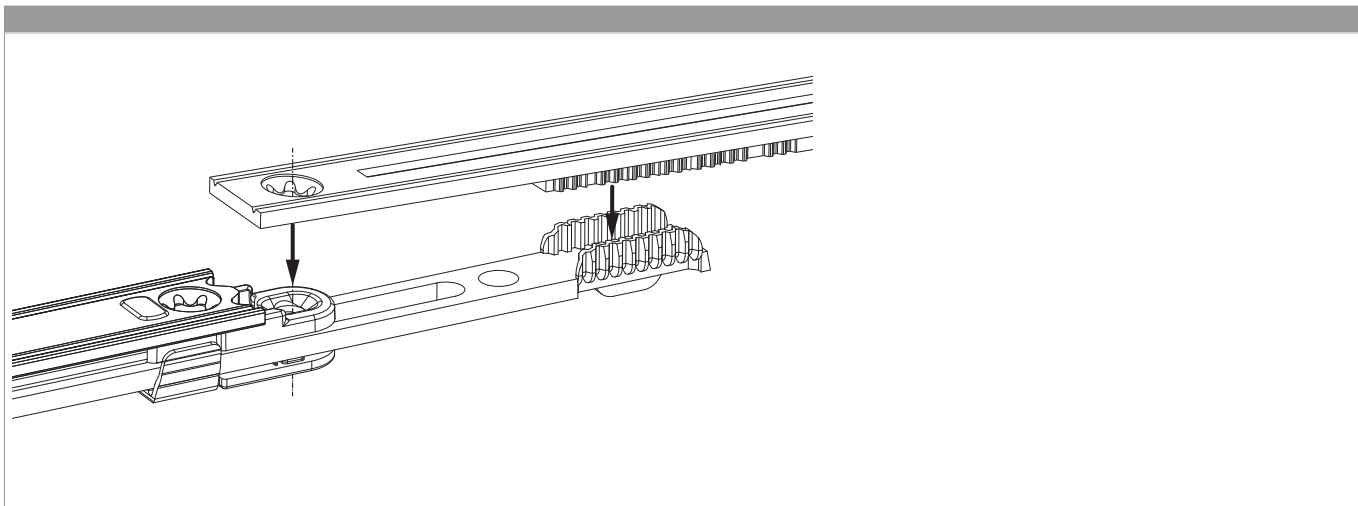
2. Riegel

ACHTUNG: Mit geschlossenem Spreizhebel ablängen!

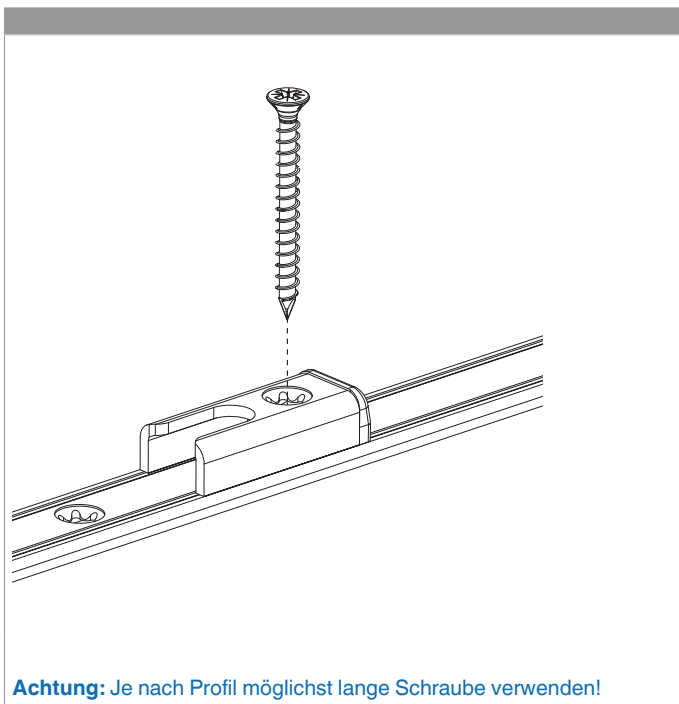


202472 - MM Stulpflügelgetriebe variabel Beschlagsnut 1750 für 2 i.S. FFH 1.251-1.750 silber

Zahnkassenverbindung



Montage



Achtung: Je nach Profil möglichst lange Schraube verwenden!



**202472 - MM Stulpflügelgetriebe variabel Beschlagsnut
1750 für 2 i.S. FFH 1.251-1.750 silber**

Gegenüberstellung der Kerbmarken

