

12067 - Drehsperre selbstschließend verkehrsweiß RAL 9016

Technische Zeichnung

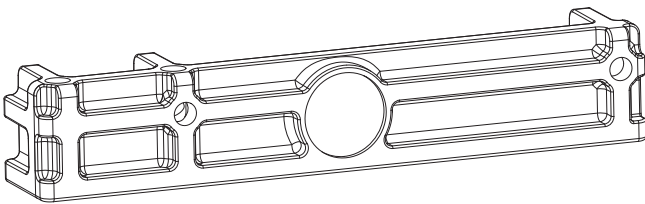


			Nº
Verkehrsweiß RAL 9016	Drehsperre selbstschließend	20	12067

Lehren

				Nº
Bohrlehre für Drehsperre	selbstschließend	Holz/PVC	10	40157

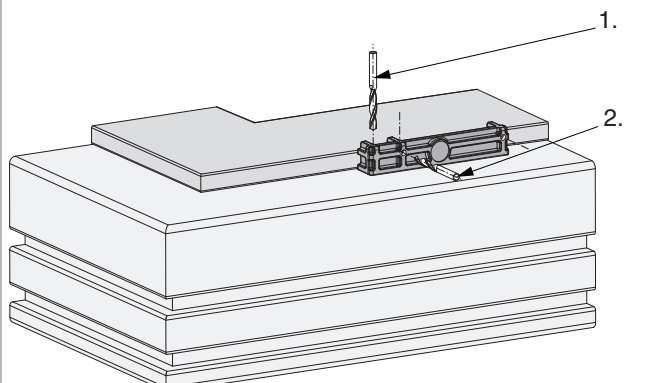
Verwendung der Lehre



In der Verpackungseinheit der Drehsperre sind 2 Stück Bohrlehren (Best.Nr.: 40157) enthalten.

Diese Lehre wird einfach an das geschlossene Fenster angelegt und die Bohrung mit Ø 2,5 mm vorgebohrt.

Der Teil mit dem Sperriegel wird am Flügelüberschlag montiert.

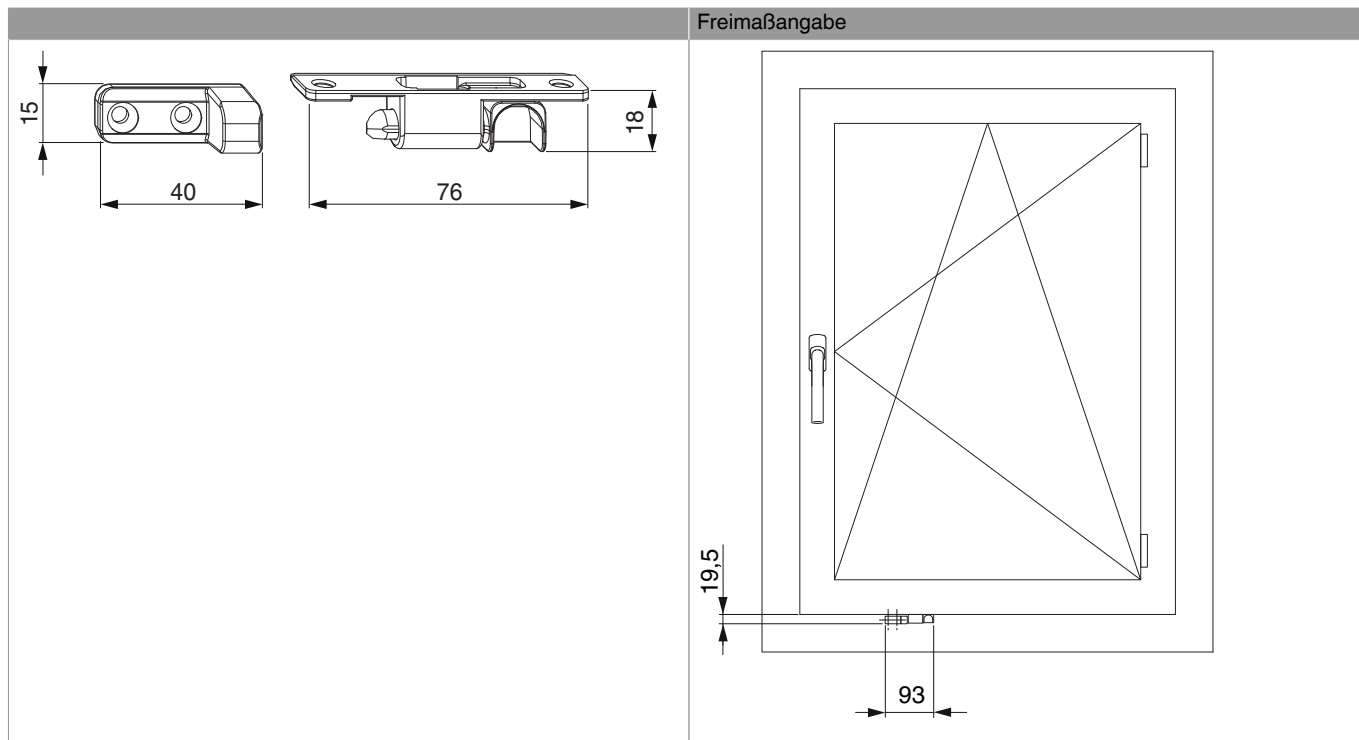


- Bohrungen am Blendrahmen und am Flügel werden bei eingehängtem und verriegeltem Flügel durchgeführt.
- 1. Bohrung am Blendrahmen
- 2. Bohrung am Flügel



12067 - Drehsperre selbstschließend verkehrsweiß RAL 9016

Bemaßungen



Montage

