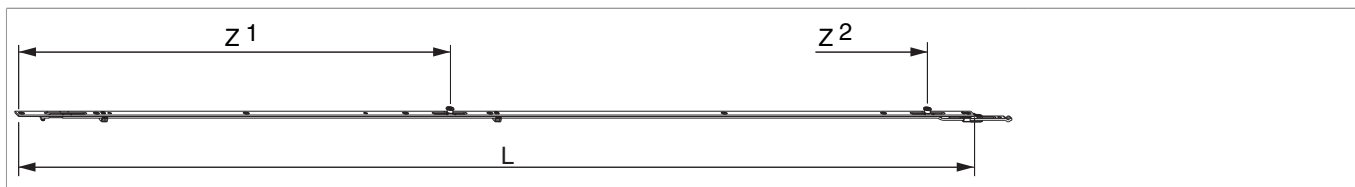




201754 - MM Mittelverschluss verlängerbar 2200V FFH/FFB 1.701-2.200 mit 2 i.S. silber

Technische Zeichnung



			L			Nº
Für Anwendungsbereich 1501 - 1700 mm Artikelnummern 201753 und 201840 verwenden.						
Silber	2200V	mit 2 i.S.	1.410	1.701 - 2.200	10	201754
Für Anwendungsbereich 2201 – 2450 mm Artikelnummern 201754 und 201840 verwenden.						

Schraubpositionstabelle

Nº		1	2	3	4	5	6	7	8	
201754	8	7	117,5	338,5	573,5	698	1.044	1.279	1.403	

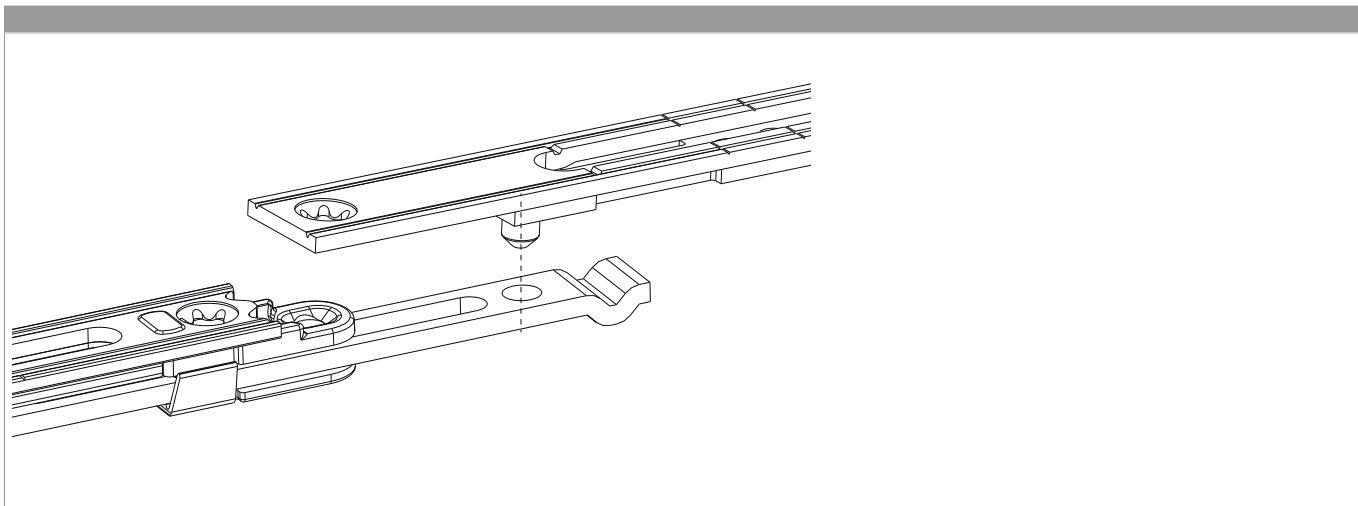
Zapfensitztablelle

Nº		Z1	Z2	
201754	2	638,5	1.344	

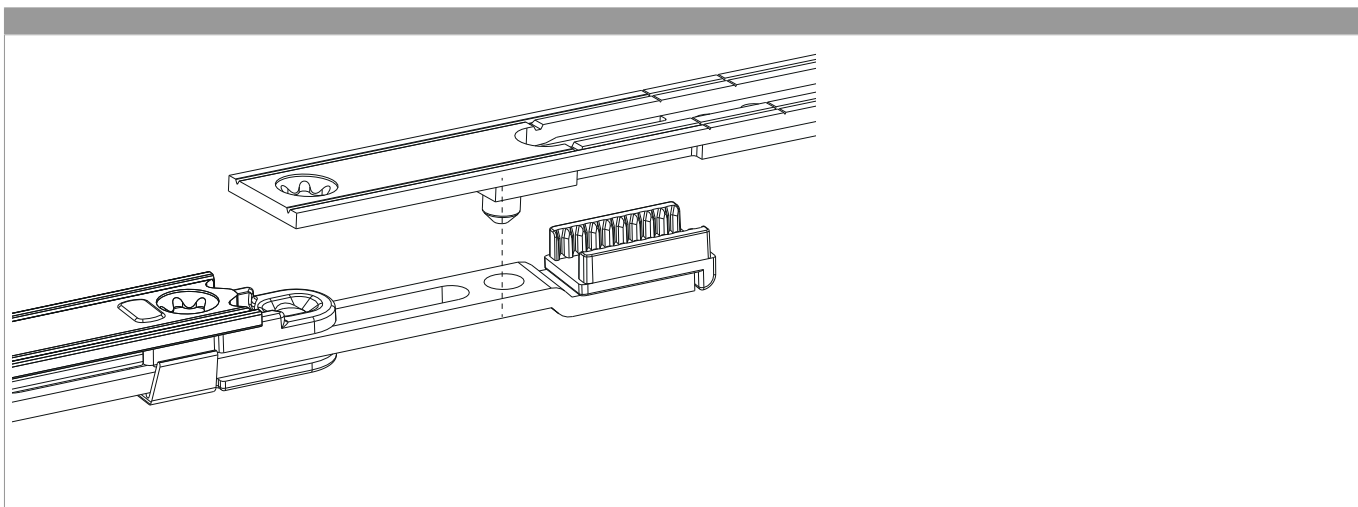
Lehren

						Nº
Frässhablone für Mittelverschluss Bandseite MM		4L		801 - 2.200	1	214676
Einlegelehre für Mittelverschluss und Schere MM	mit Halter 48 mm		260 - 1.500	270 - 2.000	1	204771

Loch-Stift-Verbindung



Loch-Stift-Verbindung mit Zahnkasten



Anpressdruckeinstellung

i.S Zapfen und Verschlusszapfen

