




357677 - Anpressverschluss verdeckt ES Rahmenteil 4L 13V mit Tiefeneinstellung silber

Technische Zeichnung



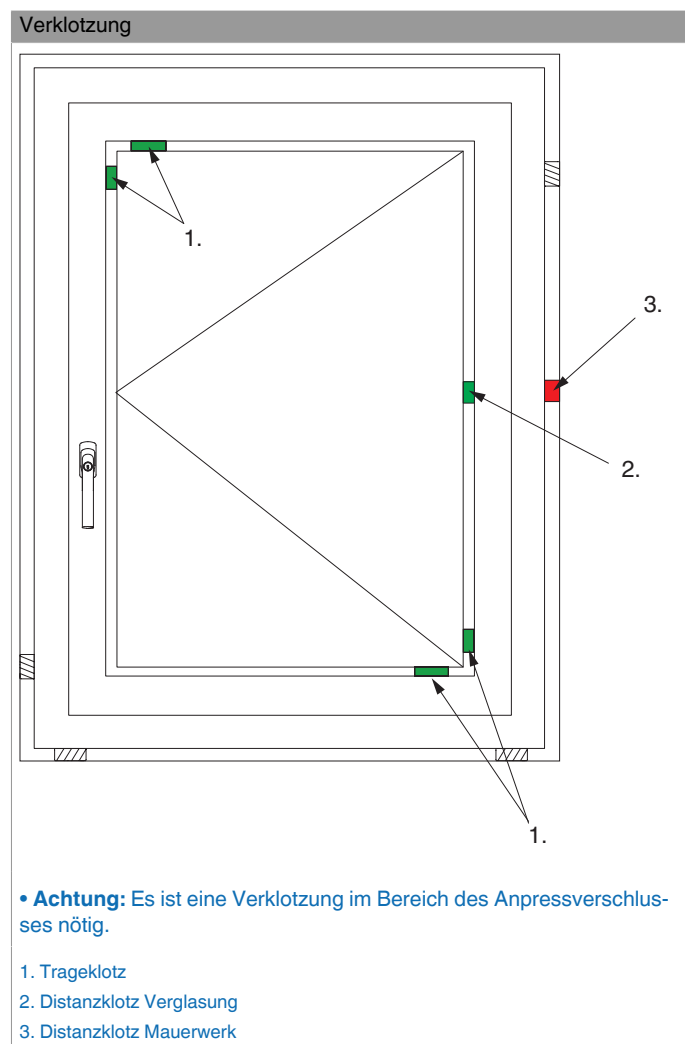
					No
Silber	Rahmenteil	4L 13V	2	100	357677 ¹⁾

¹⁾ Nicht für völlig verdeckte Beschläge geeignet!

Anwendungsbereiche Holzfensterelemente

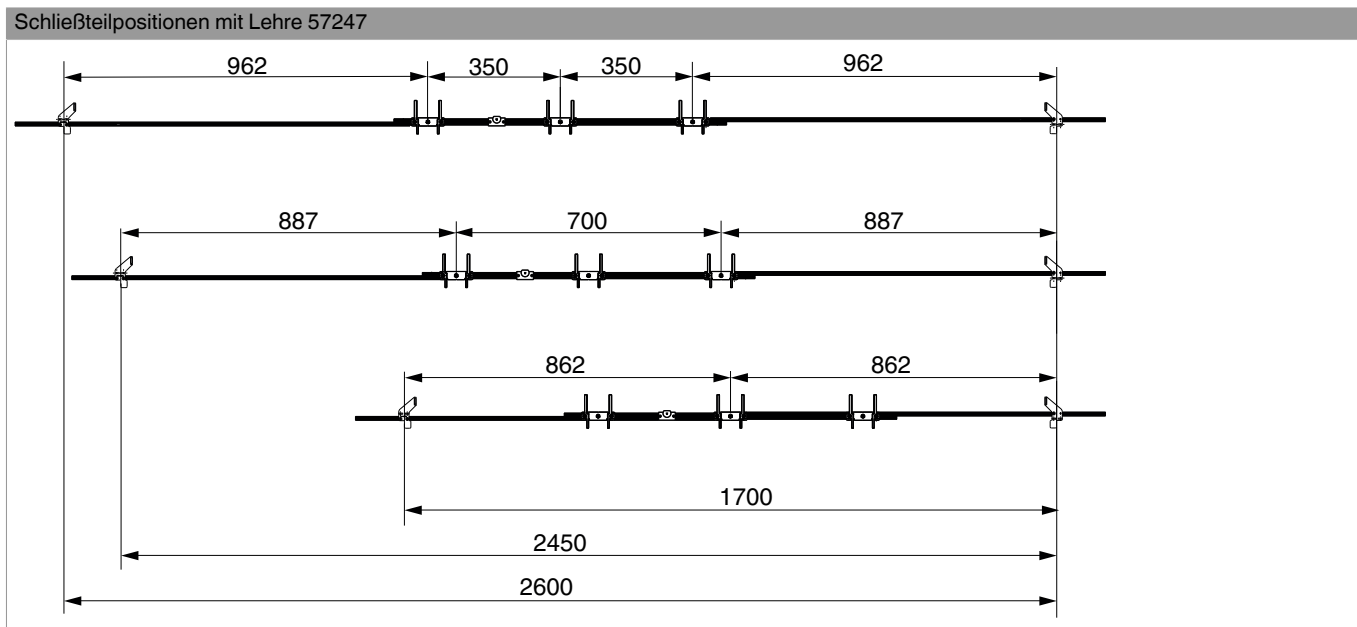
Verriegelungsab- stand	FFH	Stückzahl
1000	1000-1750	1x
	1751-2450	2x
	2451-2600	3x

Montage



Hinweise

- Beachten Sie die Verarbeitungsrichtlinien Ihres Fenstersystemes wie Verklotzung, Verriegelungsabstände, Elementgrößen, Befestigung im Mauerwerk, etc..
- Max. Verriegelungsabstand Maco-Empfehlung Holzfenster 1000 mm.



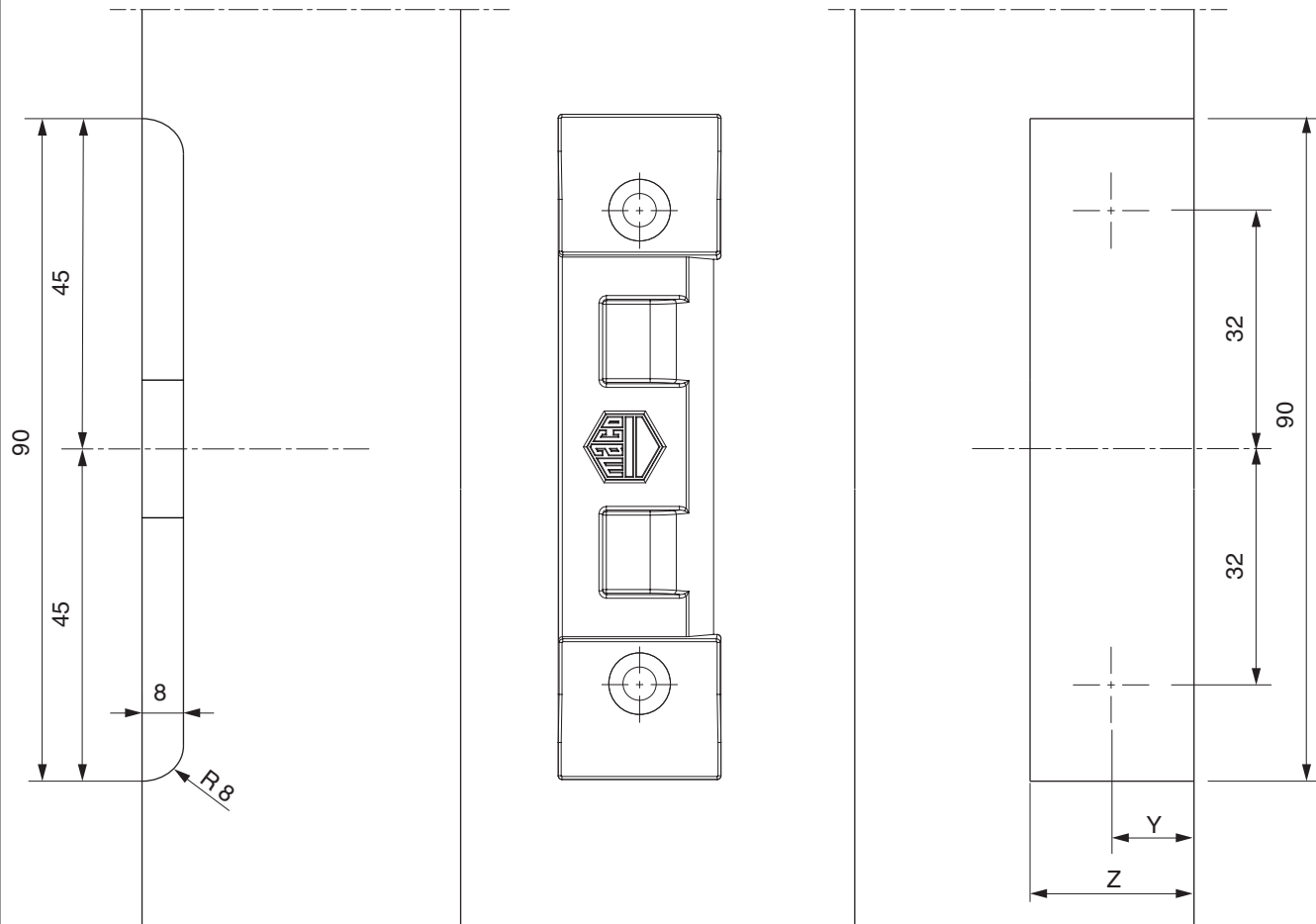
Holzfenster ohne Beschlagsnut

- Schließteilverhalter 50/58 mm (441345) durch Schließteilverhalter 58/58 mm (361815) ersetzen. Für Rahmenteil Holzfenster mit Euronut Schließteilverhalter 50/58 (441345) verwenden. Rahmenteil mit Lehre Nr. 57247 positionieren.
- Flügelteil mit flacher Seite zum Überslag einlegen und mit der Lehre zentrieren.



357677 - Anpressverschluss verdeckt ES Rahmenteil 4L 13V mit Tiefeneinstellung silber

Rahmenteile 4L



	Z
9V	18
13V	22

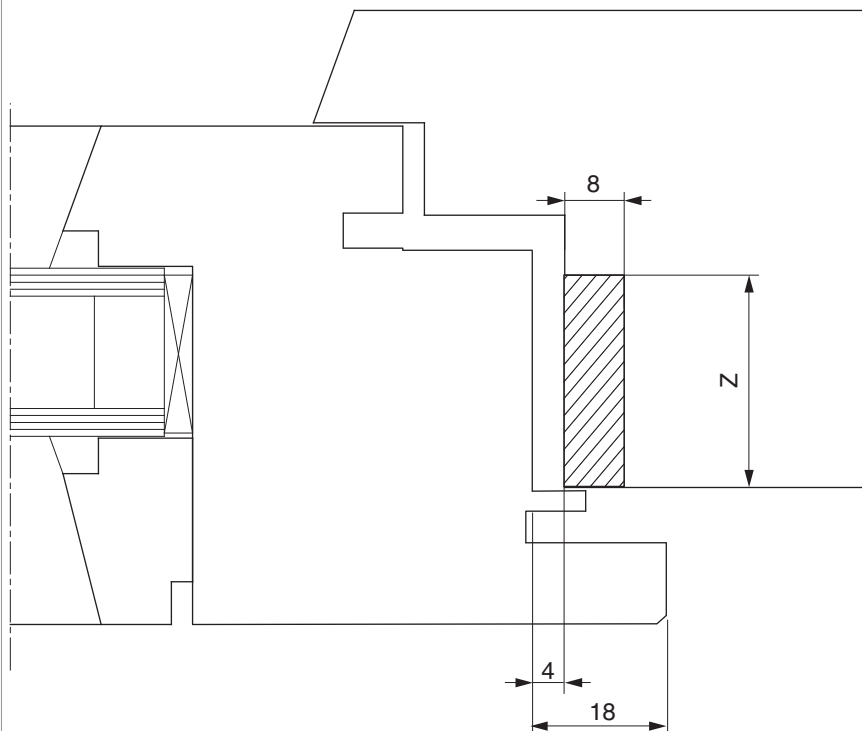
	Y
9V	9
13V	11

- Fräsung am Rahmen mit Platte 20925 mit Oberfräse (Fräser Ø16 mm, Führungshülse Ø27 mm) durchführen.
- Rahmenteil einlegen und verschrauben.



**357677 - Anpressverschluss verdeckt ES Rahmenteil 4L
13V mit Tiefeneinstellung silber**

4L

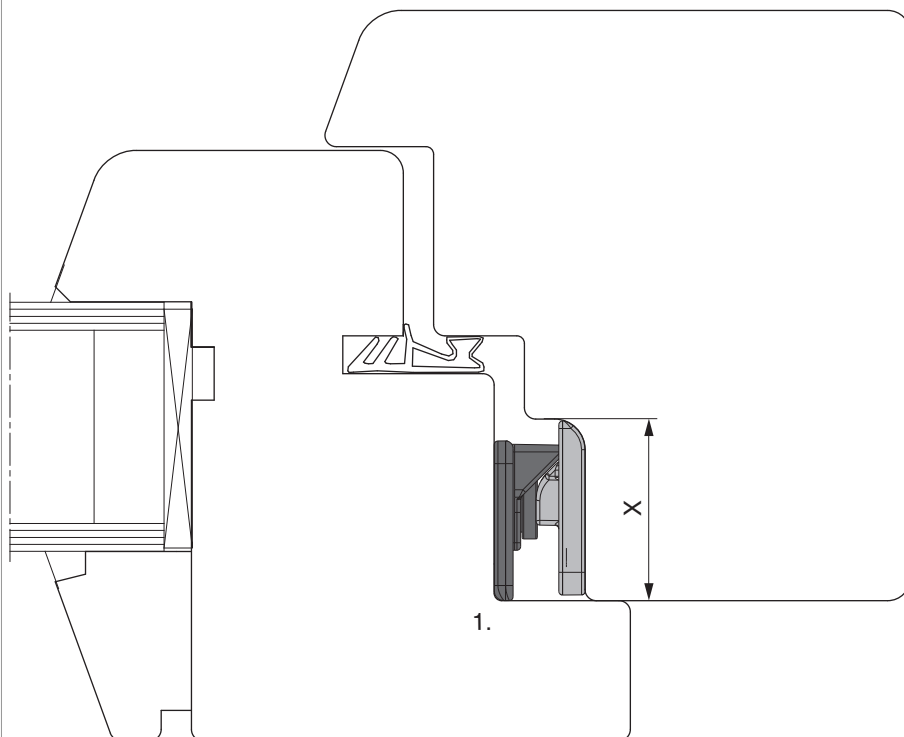


	Z
9V	18
13V	22



357677 - Anpressverschluss verdeckt ES Rahmenteil 4L 13V mit Tiefeneinstellung silber

Verschraubung



	X
FT	18
FT	20
FT	24

1. Flügelteil am Überschlag anliegen lassen.